

# V80 - Le Canal des 2 Mers à Vélo

Synthèse de l'étude de fréquentation  
et des retombées économiques en 2023



**1 900 000**  
sorties  
cyclistes

**501**  
STRUCTURES

labellisées «Accueil Vélo»



**750** KM

d'itinéraire de  
Royan à Sète

**7  
&  
2**

départements  
régions

**6  
&  
30**

tronçons  
étapes

**20**  
AOC

et près de 30 AOP,  
IGP et AOC

**64,2**  
MILLIONS €

de retombées  
économiques

itinérants  
au km par an

comparatif autres itinéraires

**259**

EV1 - vélodyssée

**459**

La Loire à vélo

**255**

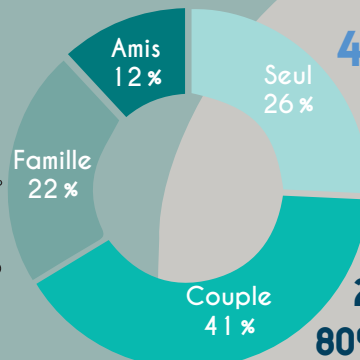
V80 - Canal des 2 mers à vélo

**236**

EV7 - ViaRhône



## Profil des cyclistes



**48%** d'excursionnistes  
&

**52%** de touristes  
dont

**20%** de touristes itinérants

**80%** de touristes en séjour

## Les touristes itinérants

les découvreurs : itinérance de 3 à 7 jours  
les performeurs : itinérance de 7 jours et plus

**200 000**  
sorties  
itinérantes

**53 %**  
utilisent  
le train

**12,8**  
JOURS

durée moyenne  
de séjour

**63 KM**

distance moyenne  
parcourue par jour

**10%**

des cyclistes  
sont itinérants

où dorment-ils ?

Camping 36%

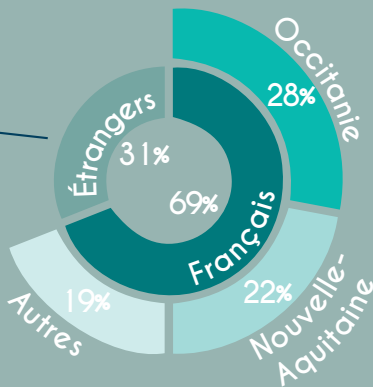
Hôtel 25%

Chambre d'hôtes 20%

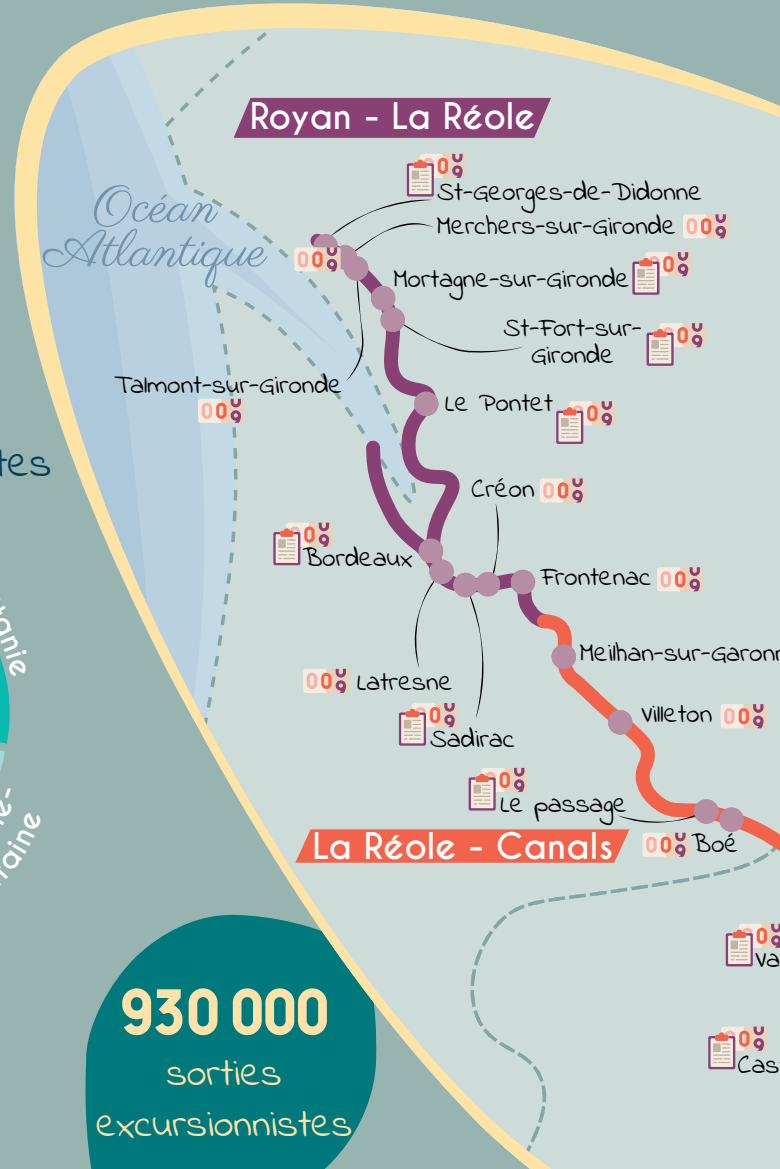
Non marchand 10%

Gîte & meublé 9%

origine des touristes  
itinérants

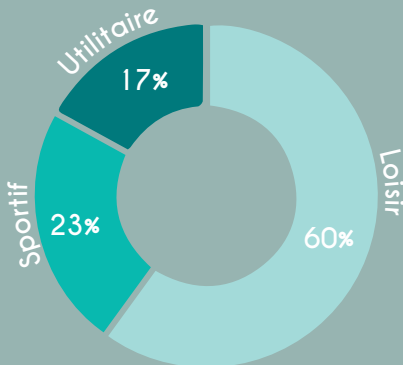


D'où viennent-ils ?



## Les excursionnistes

Répartition par  
catégorie de pratique



Combien sont-ils à rejoindre l'itinéraire  
à vélo depuis leur domicile ?

**84%**

Utilitaire

**82%**

Sportif

**72%**

Loisir

**930 000**  
sorties  
excursionnistes

**Loisir** : pratiquant dans une logique de loisir à proximité des agglomérations avec des pics autour de Bordeaux et Toulouse

**60%**

**Sportif** : excursionniste parcourant l'itinéraire pour faire du sport

**23%**

**Utilitaire** : parcourant l'itinéraire pour se rendre au travail, à l'école, faire les courses ...

**17%**

où dorment-ils ?

Non marchand 50%

Camping 32%

Gîte & meublé 11%

Hôtel 4%

Chambre d'hôtes 2%

**800 000**

sorties  
touristiques  
en séjour

## Les touristes en séjour

Des séjours touristiques concentrés sur les littoraux

durée moyenne  
de séjour

**8,5**  
JOURS

nombre moyen de  
cyclistes par groupe

**2,6**

distance moyenne  
parcourue par sortie

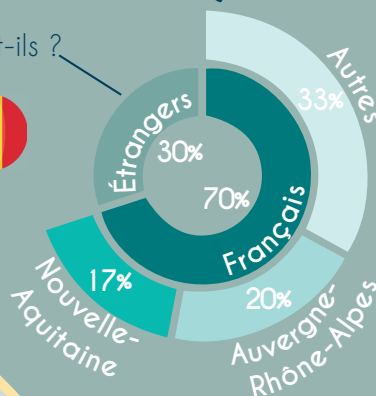
**34 KM**

part des touristes en séjour  
ayant choisi leur destination  
pour la pratique du vélo

**77%**

## origine des touristes en séjour

D'où viennent-ils ?



NOUVELLE-AQUITAINE

compteur  
enquête

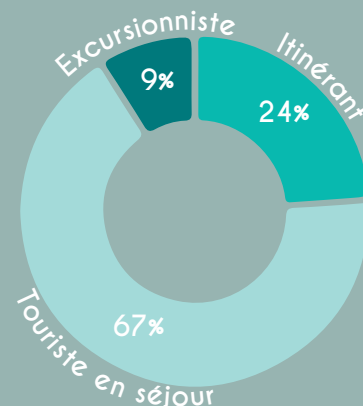


## Les dépenses

Des niveaux de dépenses portés par l'hébergement et la restauration liés à la part importante d'itinérants séjournant en hôtel et au nombre important d'étrangers.

**64,2 M**  
d'euros de  
retombées  
économiques

## Retombées économiques



Dépenses moyennes

**83€**



Touriste itinérant

**56€**



Touriste en séjour

**6€**



Excursionniste

## Lexique

**Touriste** : cycliste passant au moins une nuit en dehors de son domicile principal.

**Touriste en séjour** : cycliste touriste des catégories sportifs, loisirs et utilitaires.

**Touriste itinérant** : touriste se déplaçant à vélo en changeant d'hébergement au fil de sa progression. Cette catégorie n'inclut pas les cyclistes effectuant des parcours à la journée en se déplaçant d'hébergement en hébergement par un autre mode de transport (le plus souvent la voiture).

**Excursionniste** : cycliste randonnant à la journée ou moins, hébergé la nuit d'avant et d'après la randonnée dans son domicile principal.

**Cycliste sportif** : cycliste, touriste ou excursionniste, utilisant un équipement particulier (vélo de route, cuissard, chaussures à cale ...), se déplaçant à la journée ou moins et parcourant des distances généralement élevées par sortie (+ de 50 km).

**Cycliste utilitaire** : cycliste, touriste ou excursionniste, résident ou non, utilisant le vélo pour un motif autre que la promenade, par exemple achats, démarches, travail ...

**Cycliste loisir** : regroupe les autres catégories de cyclistes, touristes ou excursionnistes, se déplaçant à la journée ou moins et parcourant généralement des distances faibles (<50 km).

**Sortie cycliste** : correspond à un nombre d'équivalent cyclistes ou nombre de personnes empruntant la voie. Il ne s'agit pas d'un nombre de personnes uniques mais s'apparente à un nombre d'entrées dans un monument. Par simplification, ce terme est souvent remplacé par «nombre de cyclistes».

## La méthode d'observation Eva-vélo portée par Vélo & Territoires

**36** compteurs implantés,  
un tous les 21 km

**1 765** questionnaires recueillis

**20** points d'enquêtes situés,  
un tous les 39 km

**874** interviews effectués

**45** jours d'enquêtes d'avril  
à novembre 2023

Cette étude a été financée par :

