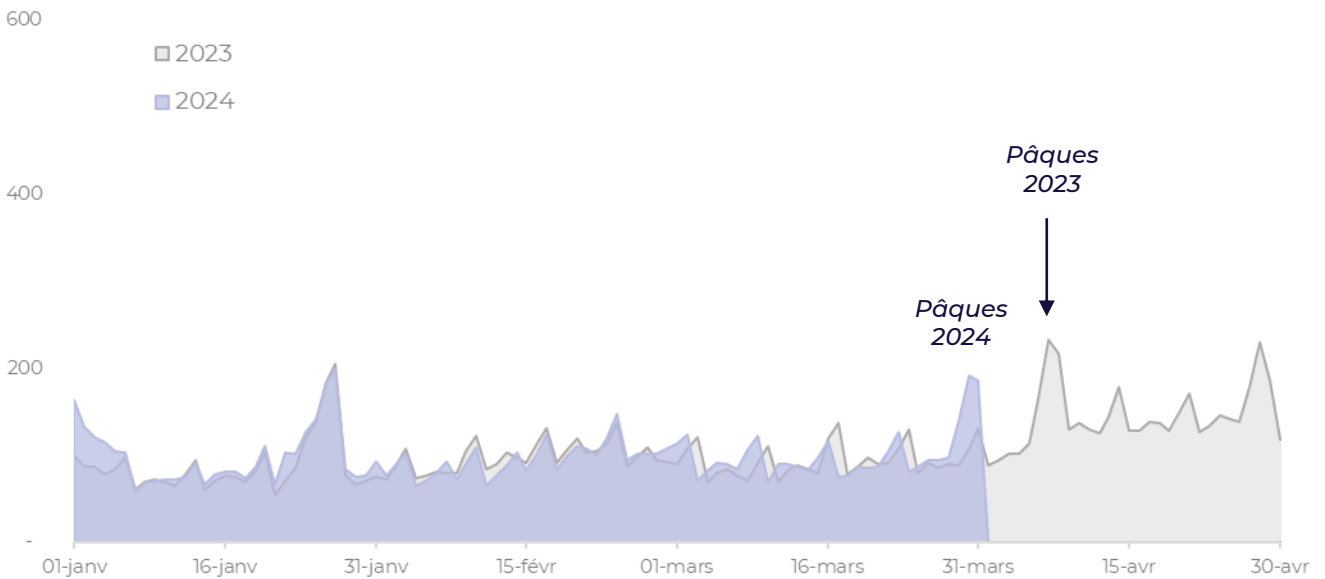


### Évolution des nuitées TOTALES

Au premier trimestre, la fréquentation touristique en Charente est en hausse de +5% par rapport à 2023. Ces résultats s'expliquent notamment par une forte fréquentation en janvier (+10%) – grâce à la présence du Festival International de la Bande Dessinée, ainsi qu'une activité stable lors des vacances d'hiver.

La fréquentation lors du week-end de Pâques enregistre une baisse de -15% par rapport à Pâques 2023. Cette tendance s'explique par le calendrier moins favorable cette année comparativement à l'an dernier. En effet, en 2023, Pâques coïncidait avec le début des vacances de Printemps pour la zone A, alors que cette année aucune zone n'est en vacances à cette période.

Base 100 au 1<sup>er</sup> janvier 2022

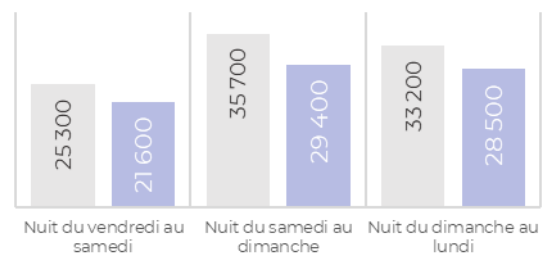


CLÉ DE LECTURE : Ajustement des 2 courbes pour superposer les week-ends et jours de la semaine pour une meilleure comparabilité (décalage d'une journée en 2023).

#### Evolution Pâques NUITÉES TOTALES / 2023

**-15%**

#### COMPARAISON PAR JOUR

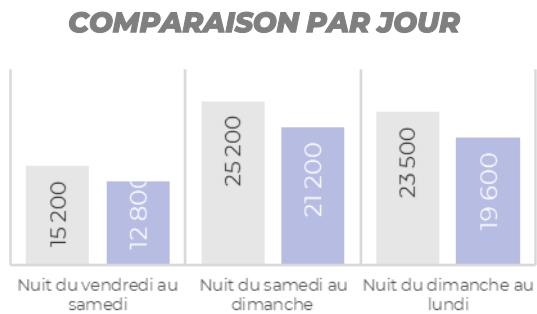
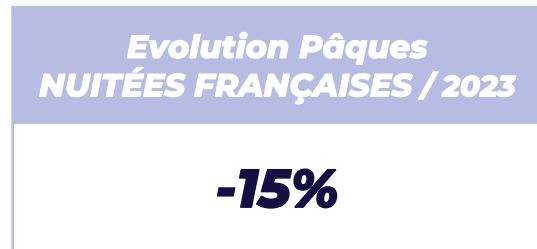
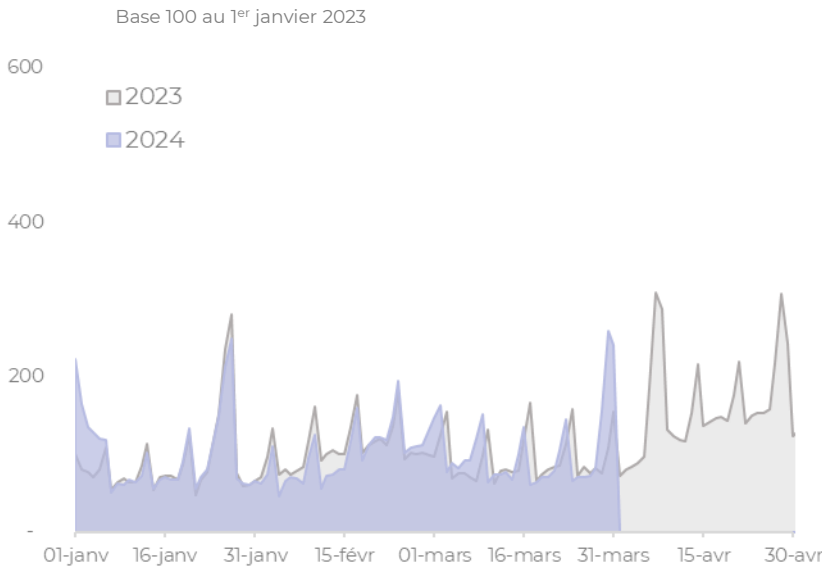


\* Zone A : Lyon, Bordeaux, Besançon, Clermont-Ferrand, Dijon, Grenoble, Limoges, Poitiers  
 Zone B : Aix-Marseille, Lille, Nantes, Rennes, Strasbourg, Amiens, Normandie, Nancy-Metz, Nice, Orléans-Tours, Reims  
 Zone C : Paris, Créteil, Versailles, Montpellier, Toulouse

# Évolution des nuitées FRANÇAISES

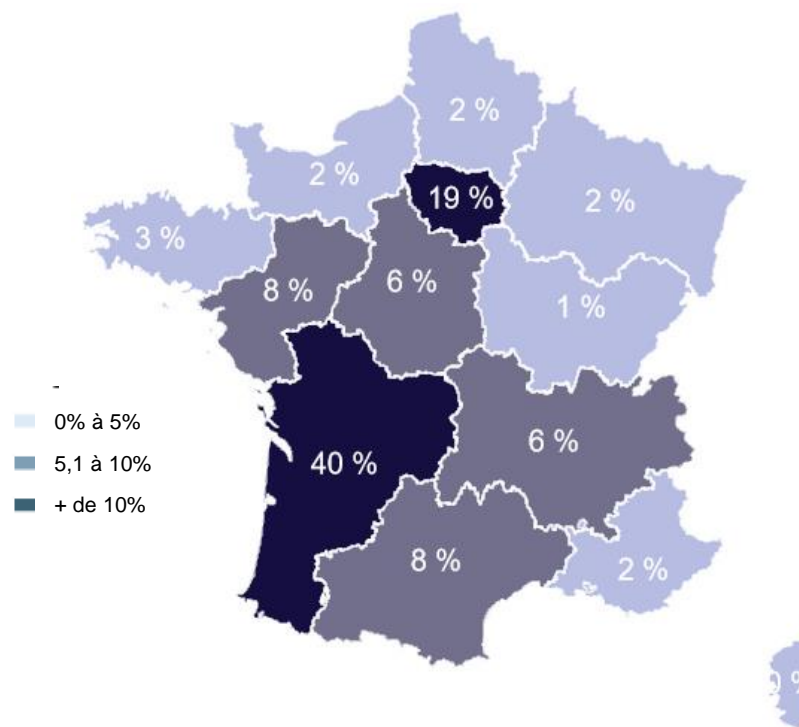
Au 1<sup>er</sup> trimestre, les nuitées françaises sont en légère hausse de +5% par rapport à l'an dernier. A Pâques, le nombre de nuitées touristiques chute également de -15% par rapport à 2023. Les Néo-aquitains sont la 1<sup>ère</sup> clientèle française du territoire lors de ce week-end de Pâques, représentant 40% des nuitées françaises (+1,5 points / 2023). Les Franciliens (19%) et les Occitans (8%) complètent ce podium. Il est toutefois à souligner la baisse de -2,5 points de la part des clientèles franciliennes par rapport à 2023.

Bien que la zone A était en période de vacances à Pâques 2023, la baisse des nuitées touristiques pour cette zone est identique à celle observée pour l'ensemble des nuitées françaises (-15% pour la zone A) tandis que la baisse des clientèles en provenance de la zone C est plus marquée (-20%).

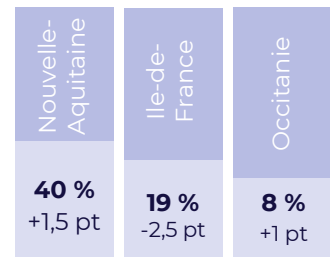


\* Zone A : Lyon, Bordeaux, Besançon, Clermont-Ferrand, Dijon, Grenoble, Limoges, Poitiers  
Zone B : Aix-Marseille, Lille, Nantes, Rennes, Strasbourg, Amiens, Normandie, Nancy-Metz, Nice, Orléans-Tours, Reims  
Zone C : Paris, Créteil, Versailles, Montpellier, Toulouse

# ORIGINE des nuitées touristiques FRANÇAISES

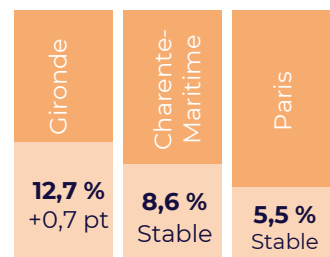


## TOP 3 Régions



Par rapport à 2023

## TOP 3 Département



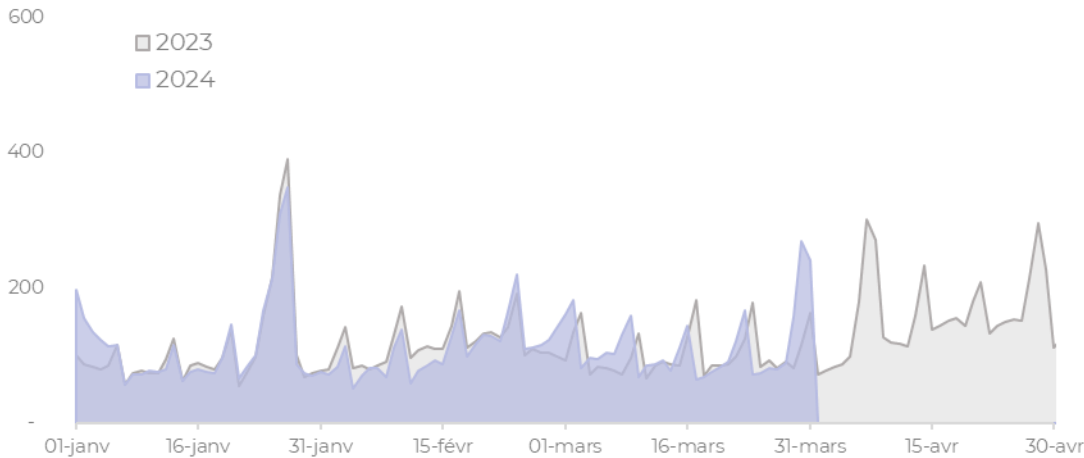
Par rapport à 2023

# Évolution des nuitées FRANÇAISES / zone géographique

En comparaison à 2023, la baisse des nuitées françaises lors du week-end de Pâques est moins marquée dans les Communautés d'Agglomération de Cognac et Angoulême (-10%) que sur le reste du département, où une baisse de -20% est enregistrée.

Base 100 au 1<sup>er</sup> janvier 2023

## CDA CHARENTE

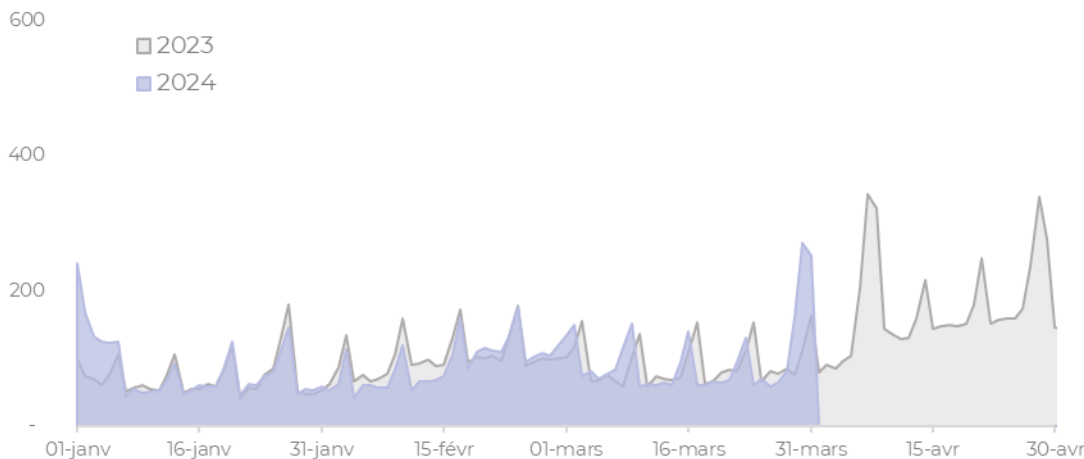


Evolution  
Nuitées fr. /  
2023

**-10%**

Base 100 au 1<sup>er</sup> janvier 2023

## CDC CHARENTE



Evolution  
Nuitées fr. /  
2023

**-20%**

**CDA Charente :** CA Grand Angoulême, CA Grand Cognac

**CDC Charente :** Charente Limousine, La Rochefoucauld- Porte du Périgord, Rouillacais, Ruffécois, Sud Charente

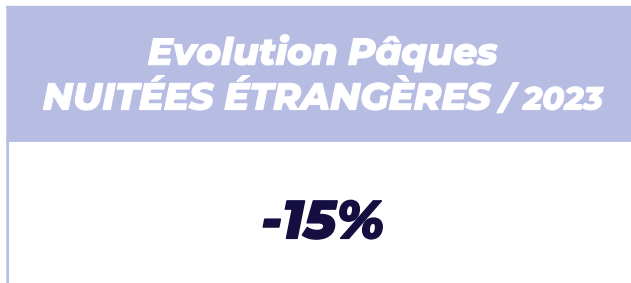
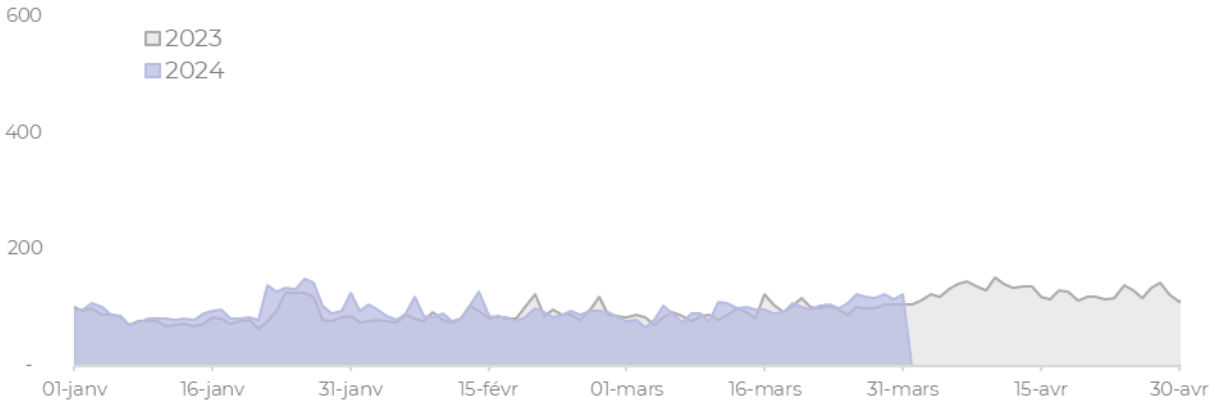
En raison des débords, le cumul des zones n'est pas égal au département. La moyenne des évolutions des infra-zones n'est donc pas possible pour une analyse pertinente.

# Évolution des nuitées ÉTRANGÈRES

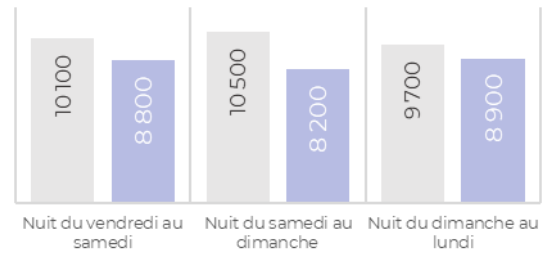
Le nombre de nuitées étrangères enregistre une baisse de -15% par rapport à Pâques 2023. Toutefois, il est à noter que les principales clientèles étrangères (Royaume-Uni, Pays-Bas, Belgique, Allemagne), représentant près de 50% des nuitées étrangères, enregistrent des niveaux de baisse plus élevés (-35% contre -15% pour l'ensemble des nuitées étrangères). Cf. page suivante pour le focus par nationalité

Les Britanniques sont la 1<sup>ère</sup> clientèle étrangère à Pâques, suivis par les Espagnols et les Allemands..

Base 100 au 1<sup>er</sup> janvier 2023




## COMPARAISON PAR JOUR



## ORIGINE des nuitées touristiques

### TOP 3

Nationalités

1		Royaume-Uni
2		Espagne
3		Allemagne

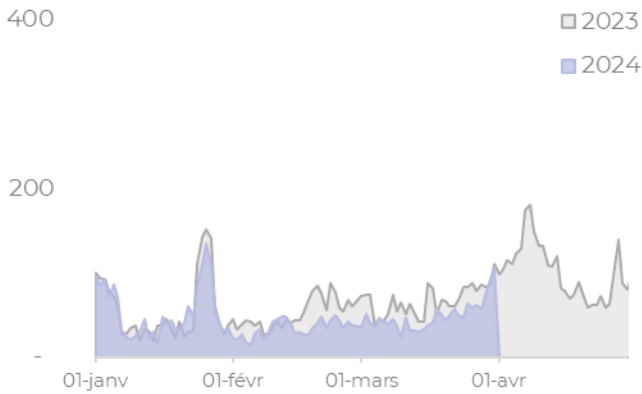
# Évolution des nuitées ÉTRANGÈRES / nationalités

Bien que les Britanniques soit la 1<sup>ère</sup> clientèle du territoire, la fréquentation lors du week-end de Pâques est en baisse de -35%. Les clientèles belges et néerlandaises se sont également montrées moins présentes lors de cette période (-45% et -35% respectivement). En revanche, la fréquentation allemande se maintient au même niveau que Pâques 2023.

**Ces résultats sont à nuancer en raison d'un volume de touristes étrangers encore faible à cette période de l'année.**

Base 100 au 1<sup>er</sup> janvier 2023

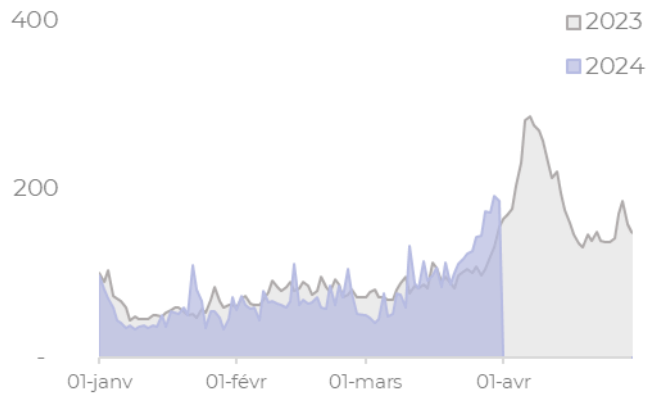
## BELGIQUE



### Evolution Pâques Nuitées belges / 2023

**-45%**

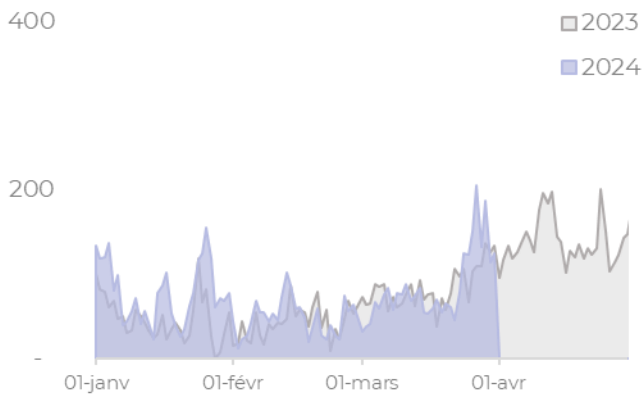
## ROYAUME-UNI



### Evolution Pâques Nuitées britanniques / 2023

**-35%**

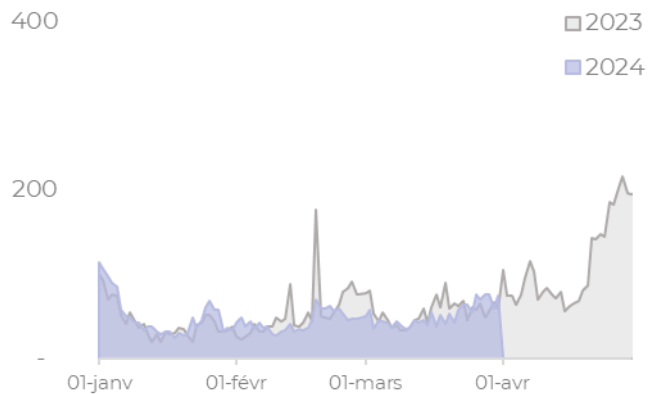
## ALLEMAGNE



### Evolution Pâques Nuitées allemandes / 2023

**Stable**

## PAYS-BAS



### Evolution Pâques Nuitées néerlandaises / 2023

**-35%**

## Annexe : Tableau des évolutions

Evolution / 2023	Nuitées totales	Nuitées françaises	Nuitées étrangères
Janvier	+10%	+5%	+12,5%
Février	=	-5%	+5%
Vacances d'hiver	=	=	=
Pâques	-15%	-15%	-15%
<b>Depuis le début d'année</b>	<b>+5%</b>	<b>+5%</b>	<b>+10%</b>

### Méthodologie et lexique - Données issues du dispositif Flux Vision - Orange Business



**Définition d'un touriste** : Personne qui n'est ni résidente, ni habituellement présente dans la zone d'observation n'est pas sa zone de résidence (zone de présence majoritaire sur laquelle la personne doit passer au moins 22 nuits) et qui a été vue de manière non récurrente sur cette zone : au maximum sur 4 semaines (au moins une fois par semaine) sur les 8 dernières semaines.

Le segment "touristes" comprend les touristes "classiques" de loisirs et d'affaires, ainsi que d'autres types de population qui répondent à la définition : transporteurs routiers qui passent la nuit dans le département, saisonniers ou personnes en mission professionnelle de moins de 22 nuits dans les secteurs de l'agriculture, de l'industrie ou le tertiaire.