

Après une hausse de la fréquentation de +10% au 1er trimestre, grâce à un calendrier plus favorable cette année (décalage de la deuxième semaine des vacances de Noël en janvier et le week-end de Pâques en mars), les tendances pour le printemps 2024 sont plus mitigées.

Le nombre de nuitées lors du printemps (du 1er avril au 30 juin) enregistre une baisse de -5% par rapport à 2023.

- Forte diminution de l'activité pendant les vacances de printemps (du 6 avril au 4 mai) avec une baisse de -15%, notamment en raison du décalage du week-end de Pâques.
- Une fréquentation sur l'ensemble du mois de mai stable : une forte progression de l'activité lors de l'Ascension (+20% en incluant la nuitée du mercredi 8 au samedi 11 mai). En revanche, la fréquentation durant le week-end de la Pentecôte est en baisse de -15%.
- En juin, le niveau d'activité est en léger retrait par rapport à 2023.

En Charente-Maritime, la fréquentation française est en baisse de -5% au printemps par rapport 2023.

En Charente-Maritime, les clientèles françaises sont principalement originaires d'Île de France (24%), de Nouvelle-Aquitaine (23%) et des Pays de la Loire (10%). Il est à noter la forte présence des Franciliens lors des vacances de printemps (28% contre 21% pour la Nouvelle-Aquitaine). Sur les autres périodes, les clientèles régionales dépassent les Franciliens.

Des baisses de fréquentation globalement moins marquées sur l'intérieur que sur le littoral et les îles :

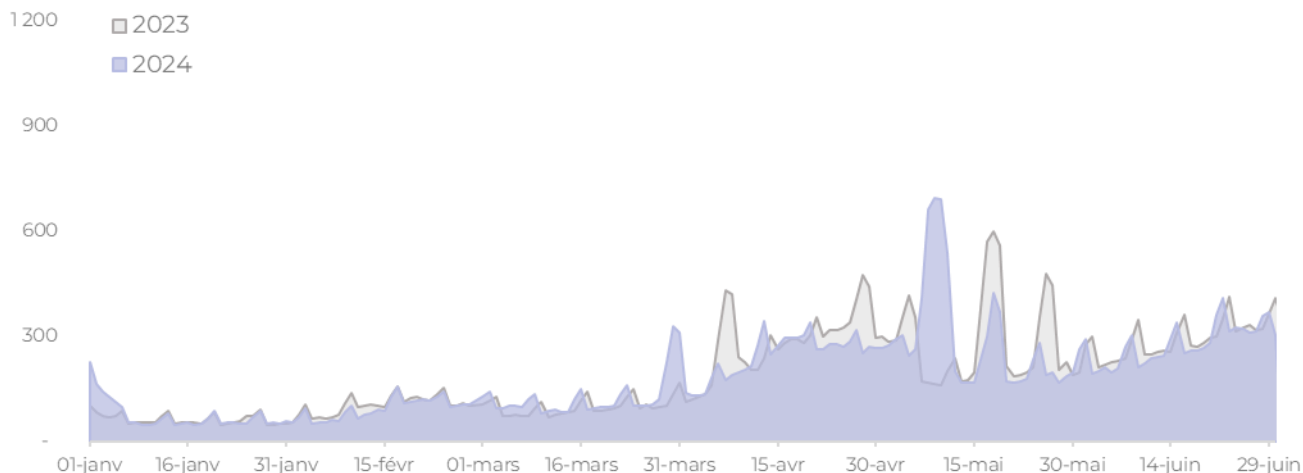
- Vacances de printemps : la baisse de fréquentation est moins marquée sur les territoires intérieurs et sur les îles (-15%) que sur les territoires littoraux (-20%).
- Pentecôte : seule une hausse est enregistrée dans les territoires intérieurs de Charente-Maritime (+15%), notamment grâce au championnat de Moto-Cross les 18 et 19 mai à Saint-Jean d'Angély.
- Juin : la baisse des nuitées françaises est moins marquée sur les territoires intérieurs (-2,5%) que sur les insulaires et littoraux (-5%)

Les nuitées étrangères sont stables en Charente-Maritime.

- Pendant les vacances de printemps, la diminution de la fréquentation des nuitées étrangères est moins marquée (-10%) que celle des nuitées françaises (-15%).

Les Britanniques sont la principale clientèle étrangère sur le département. Les 5 principaux marchés étrangers (Royaume-Uni, Pays-Bas, Allemagne, Belgique, Espagne) ont été moins présents au printemps, enregistrant une baisse de -10% (vs stable pour l'ensemble des nuitées étrangères).

Évolution des nuitées **TOTALES**

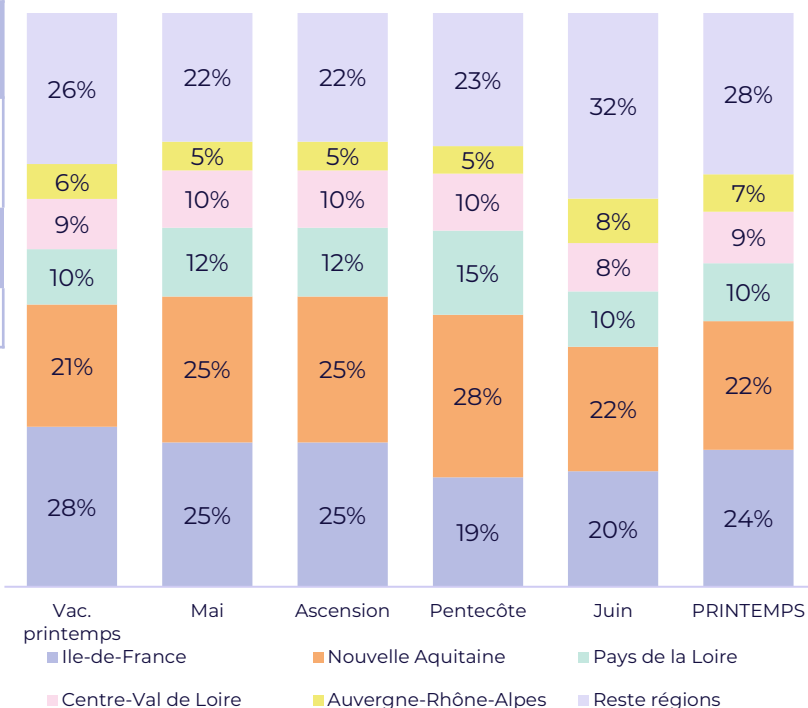


| Evol. nuitées totales Printemps | | |
|---------------------------------|----------|------------|
| -5% | | |
| Vac. Printemps | Mai | Juin |
| -15% | = | -5% |

| Evolution / 2023 | Littoral | Intérieur | Insulaire |
|-----------------------|----------|-----------|-----------|
| Vac. Printemps | -17,5% | -15% | -15% |
| Mai | = | +10% | = |
| Juin | -5% | = | -5% |
| Printemps | -5% | - | -5% |

Évolution et origine des nuitées **FRANÇAISES**

| Evol. nuitées françaises Printemps | | |
|------------------------------------|----------|------------|
| -5% | | |
| Vac. Printemps | Mai | Juin |
| -15% | = | -5% |






Zoom printemps



Évolution et origine des nuitées ÉTRANGÈRES

| Evol. nuitées étrangères / 2023 Printemps | | |
|--|------------|----------|
| Stable | | |
| Vac. Printemps | Mai | Juin |
| -10% | +5% | = |

| Printemps | | |
|-----------|--|-------------|
| 1 |  | Royaume-Uni |
| 2 |  | Allemagne |
| 3 |  | Belgique |

| Evolution / 2023 | Royaume-Uni | Belgique | Allemagne | Pays-Bas |
|-----------------------|-------------|----------|-----------|----------|
| Vac. Printemps | -30% | -5% | -45% | -20% |
| Mai | +20% | -10% | -10% | -2,5% |
| Juin | +5% | +2,5% | -20% | -12,5% |
| Printemps | +2,5% | -2,5% | -20% | -10% |

Tableau détaillé des évolutions

| Evolution / 2023 | Nuitées totales | Nuitées françaises | Nuitées étrangères |
|--|-----------------|--------------------|--------------------|
| Janvier | +10% | +15% | -5% |
| Février | -10% | -10% | -5% |
| <i>Vacances d'hiver</i> | = | = | -5% |
| Mars | +25,5% | +32,5% | +10% |
| <i>Pâques</i> | -25% | -25% | -17,5% |
| 1^{er} trimestre (janvier à mars) | +10% | +12,5% | = |
| Avril | -12,5% | -12,5% | -10% |
| <i>Vacances de Printemps</i> | -15% | -15% | -10% |
| Mai | = | = | +5% |
| <i>Ascension (9 au 12 mai)</i> | +10% | +12,5% | = |
| <i>Pentecôte (18 au 20 mai)</i> | -15% | -15% | -25% |
| Juin | -5% | -5% | = |
| Printemps (avril à juin) | -5% | -5% | = |

| | | | |
|--|----------|----------|----------|
| Depuis le début de l'année (du 1^{er} janvier au 30 juin) | = | = | = |
|--|----------|----------|----------|