

Évolution des nuitées TOTALES

➤➤ Janvier : +10% / 2022 | Plus de 926 000* nuitées touristiques

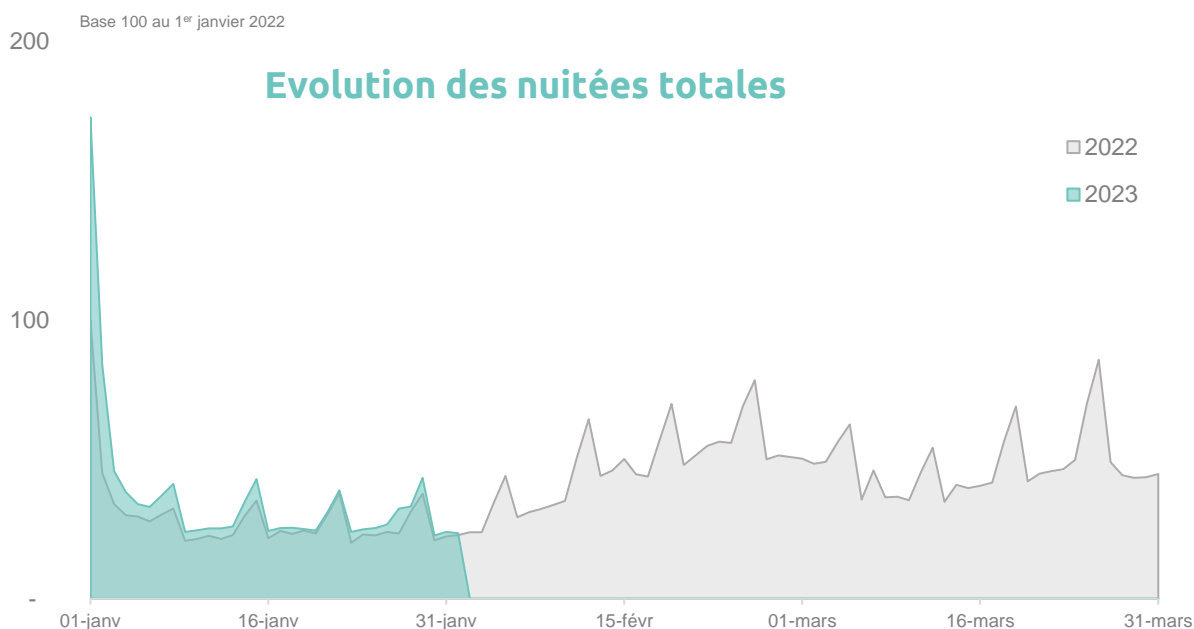
La fréquentation en janvier est en hausse de +10% par rapport à l'an passé.

Ce résultat positif s'explique notamment par l'activité soutenue en raison de la **présence marquée des touristes étrangers (+25%)** pas pleinement de retour à cette même période l'an dernier.



***Bien comprendre les volumes :**

une nuitée touristique = 1 touriste vu entre 00h00 et 6h (cf. Déf. d'un touriste p4)



Clé de lecture : Ajustement des 2 courbes pour superposer les week-ends et jours de la semaine pour une meilleure comparabilité (décalage d'une journée en 2023).

Evolution / 2022	Charente-Maritime	Les Charentes
Nuitées totales	+10%	+15%
Nuitées françaises	+5%	+10%
Nuitées étrangères	+25%	+25%

Évolution des nuitées FRANÇAISES

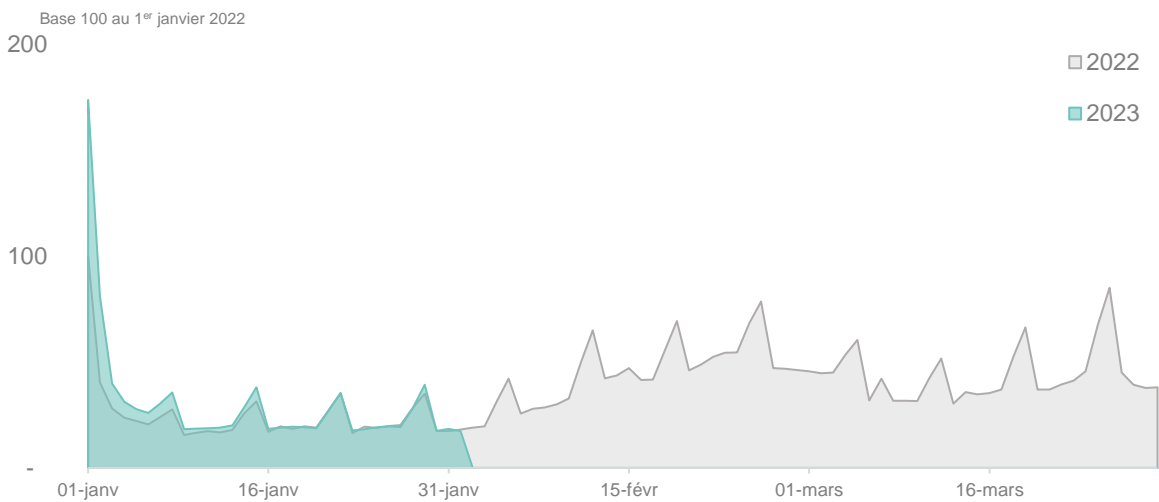
Janvier : +5% / 2022 | Plus de 669 500* nuitées touristiques

Le nombre de nuitées françaises est en hausse de +5%

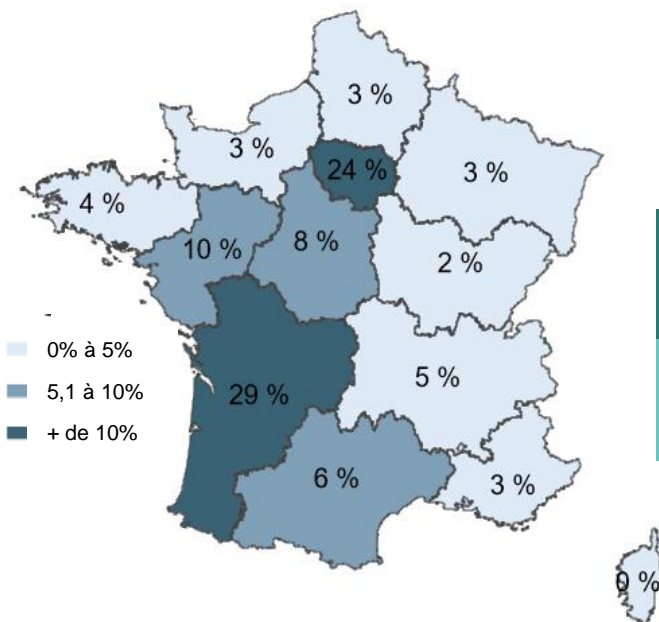
Les Néo-aquitains sont les principales clientèles françaises du territoire (29%) suivis des Franciliens (24%) et des Ligériens (10%).

Il est à noter le léger recul du poids de la clientèle régionale par rapport à l'an dernier (-1 pt) tandis que celui des clientèles franciliennes et ligériennes reste identique.


 ***Bien comprendre les volumes :**
une nuitée touristique = 1 touriste vu entre 00h00 et 6h (cf. Déf. d'un touriste p4)



ORIGINE des nuitées touristiques

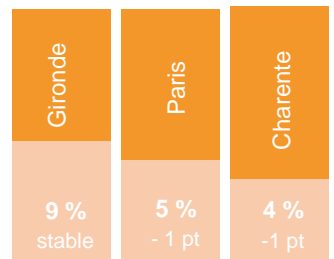


TOP 3 Régions



Par rapport à 2022

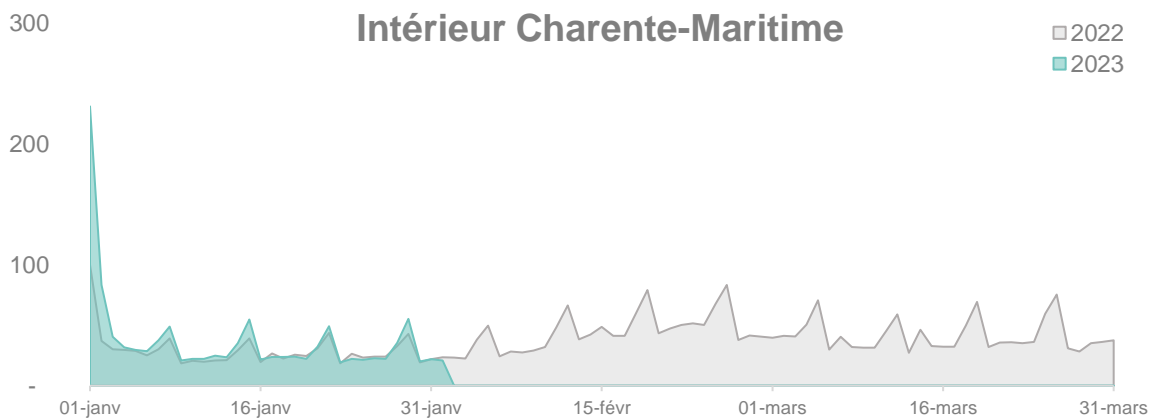
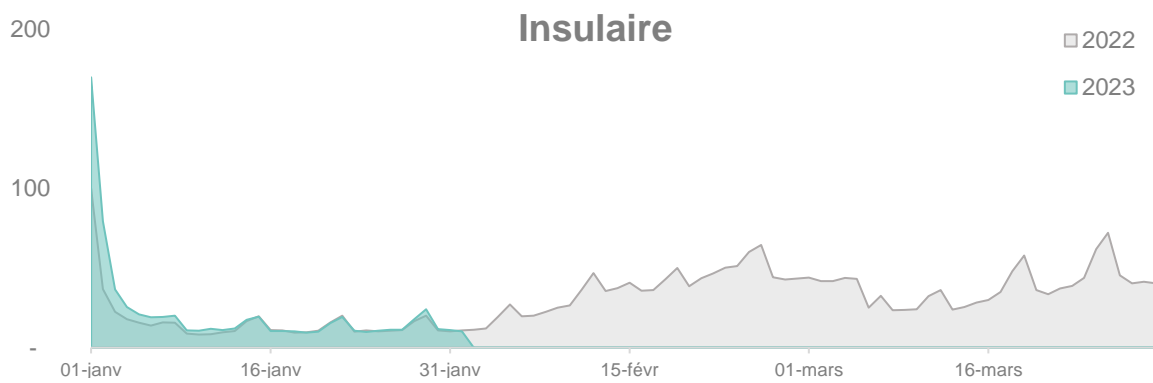
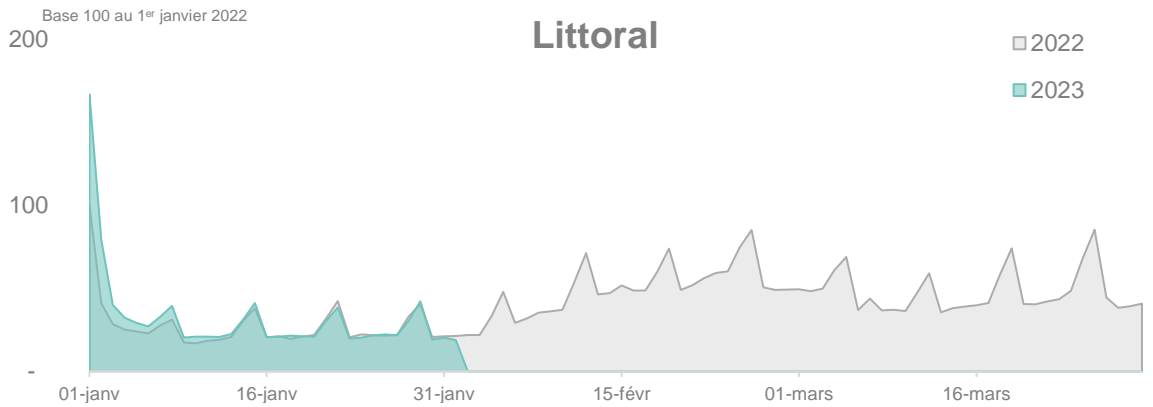
TOP 3 Département



Par rapport à 2022

Evolution des nuitées FRANÇAISES / zone géographique

L'évolution des nuitées françaises est plus favorable sur les territoires intérieurs de Charente-Maritime (+5%) que sur le littoral et les îles (stable) par rapport à l'an passé.



	Littoral	Insulaire	Intérieur 17
Janvier	=	=	+5%

Évolution des nuitées ÉTRANGÈRES

» Janvier : +25% / 2022 | Près de de 257 000* nuitées touristiques

La fréquentation de la clientèle étrangère est en hausse de +25% par rapport à 2022 : un résultat qui s'explique notamment par le fait que les clientèles étrangères n'étaient pas pleinement de retour à cette même période l'an dernier.

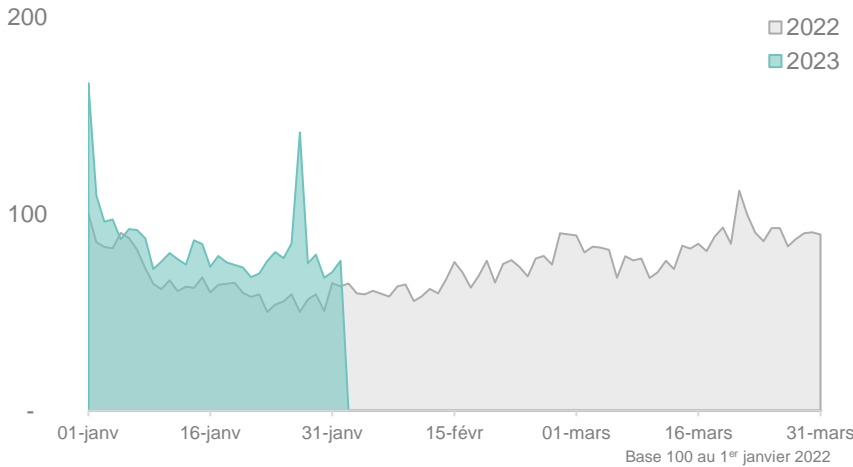
Le pic observé le 26 janvier est à rapprocher de l'ouverture du Festival de la Bande Dessinée à Angoulême.

Les Espagnols sont la principale clientèle étrangère du département, suivis par des Britanniques et des Belges. Cette 1^{ère} place est à nuancer en raison du poids des séjours d'1 nuit réalisés par les Espagnols : une proportion de nuitées espagnoles à qualifier de professionnelles.




*Bien comprendre les volumes :

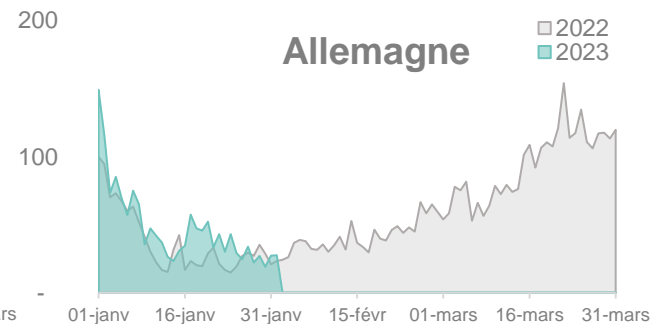
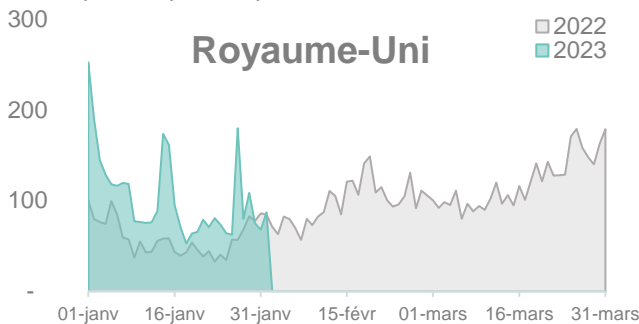
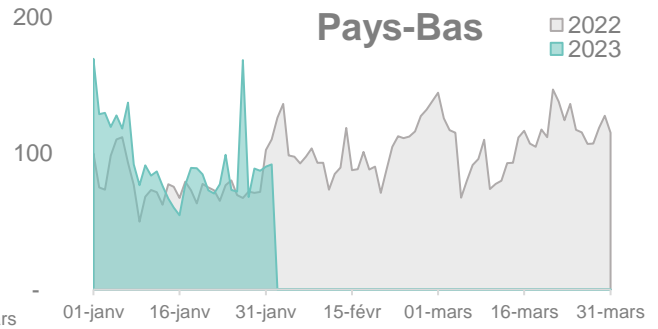
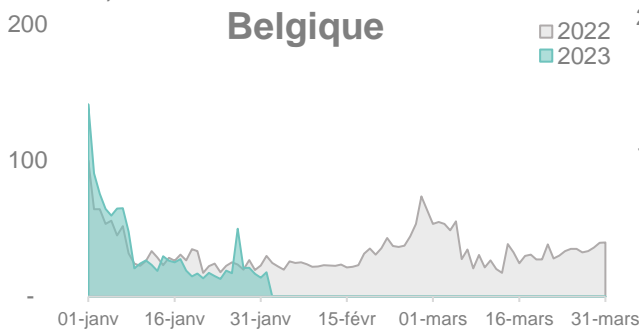
une nuitée touristique = 1 touriste vu entre 00h00 et 6h (cf. Déf. d'un touriste p4)



TOP 3 Nationalités



Base 100 au 1^{er} janvier 2022



MÉTHODOLOGIE et lexique - Données issues du dispositif Flux Vision Tourisme - Orange

Définition d'un touriste : Personne qui n'est ni résidente, ni habituellement présente dont, la zone d'observation n'est pas sa zone de résidence (zone de présence majoritaire sur laquelle la personne doit passer au moins 22 nuits) et qui a été vue de manière non récurrente sur cette zone : au maximum sur 4 semaines (au moins une fois par semaine) sur les 8 dernières semaines.

Le segment "touristes" comprend les touristes "classiques" de loisirs et d'affaires, ainsi que d'autres types de population qui répondent à la définition : transporteurs routiers qui passent la nuit dans le département, saisonniers ou personnes en mission professionnelle de moins de 22 nuits dans les secteurs de l'agriculture, de l'industrie ou le tertiaire.