

BAROMETRE DE FRÉQUENTATION

Saison estivale

2023

Charente-Maritime

Flux Vision - Orange Business

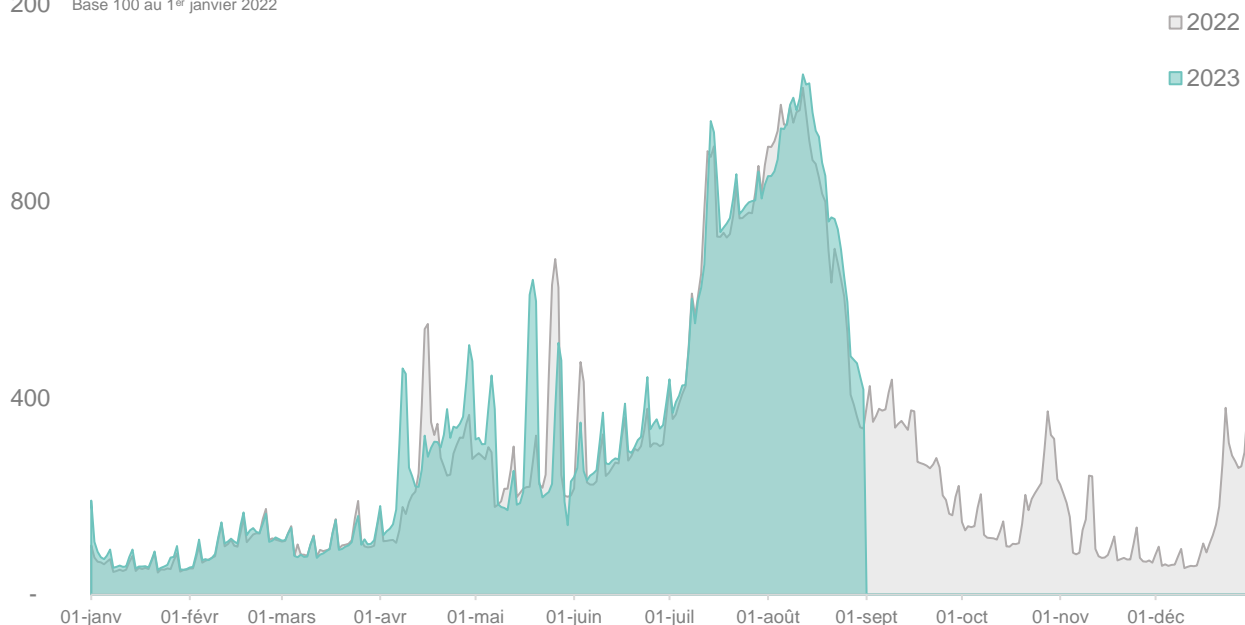


Évolution des nuitées TOTALES

Une saison estivale positive avec une fréquentation en hausse de +5% rapport à 2022, année où la fréquentation a atteint des niveaux record.

- En juillet, la fréquentation se maintient au même niveau que l'an passé lors des 2 quinzaines. Il est à souligner un pic de fréquentation lors du 14 juillet supérieur à celui observé en 2022.
- En août, l'activité est stable lors de la 1^{ère} quinzaine malgré une fréquentation en baisse de -5% la 1^{ère} semaine d'août en raison d'une météo maussade. Le nombre de nuitées progresse de +15% lors de la 2^{ème} quinzaine. Par ailleurs, il est à noter une hausse de +20% de la fréquentation lors de la dernière semaine d'août (du 26 au 31 août) qui était une semaine complète de vacances scolaires contrairement à l'an passé.

1 200 Base 100 au 1^{er} janvier 2022



Clé de lecture : Ajustement des 2 courbes pour superposer les week-ends et jours de la semaine pour une meilleure comparabilité (décalage d'une journée en 2022).

Evolution été Nuitées totales / 2022

+5%

Près de 20 millions de nuitées touristiques

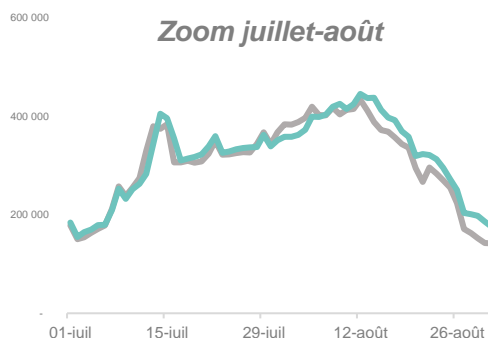
Juillet

Août

Stable

+5%

Zoom juillet-août



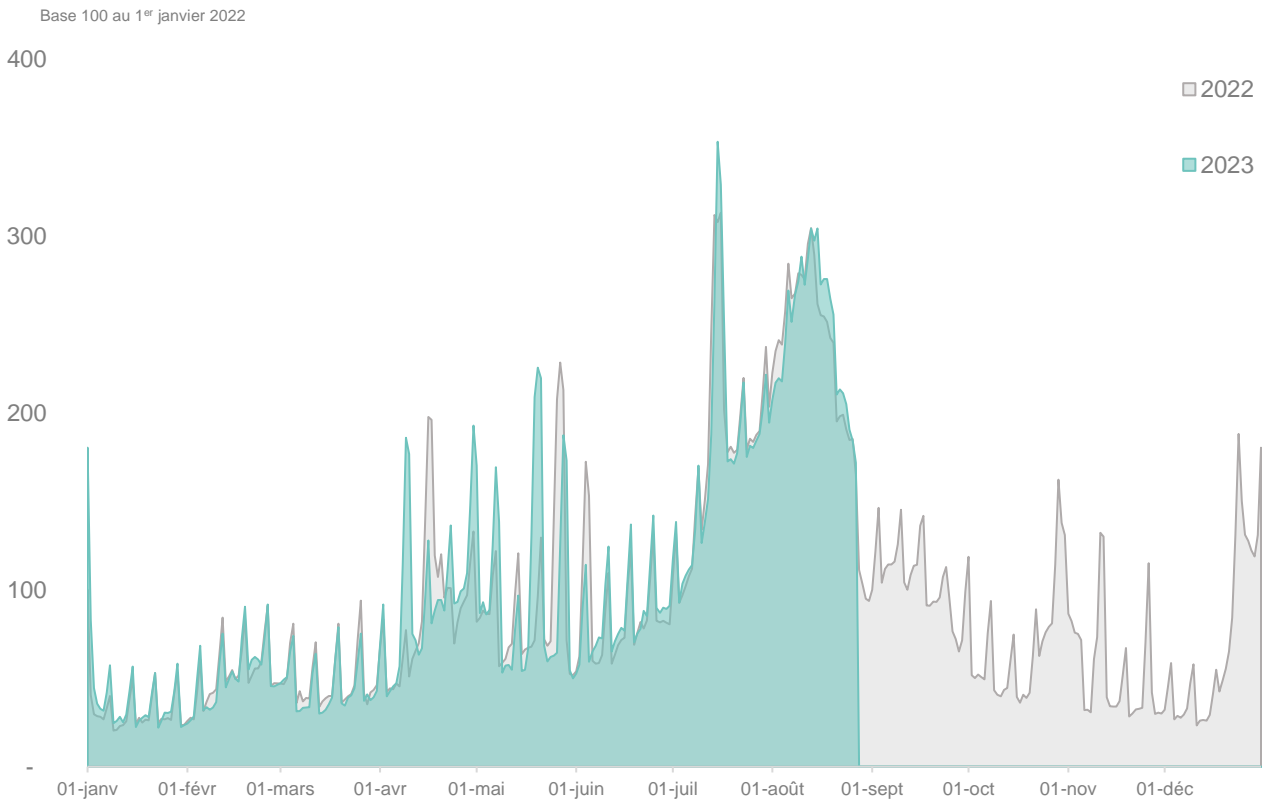
***Bien comprendre les volumes :**

une nuitée touristique = 1 touriste vu entre 00h00 et 6h (cf. Déf. d'un touriste p7)

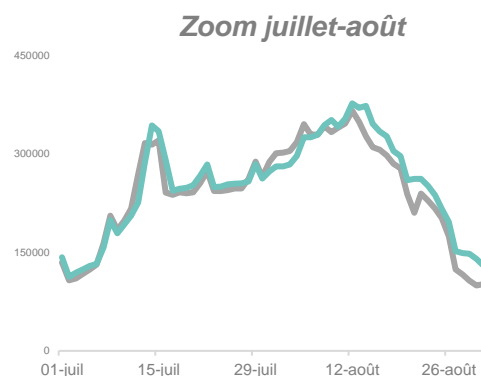
Évolution des nuitées FRANÇAISES

A l'instar des nuitées totales, les nuitées françaises sont en hausse de +5% sur la saison estivale, La fréquentation est stable en juillet puis en progression de +5% en août.

De très bons niveaux de fréquentation sont observés lors du week-end prolongé du 14 juillet et lors de la 2^{ème} quinzaine d'août (+15%) grâce notamment à la présence du pont de l'Ascension et la dernière semaine des vacances scolaires.



Evolution été Nuitées françaises / 2022	
+5% <i>15,7 millions de nuitées touristiques</i>	
Juillet	Août
Stable	+5%



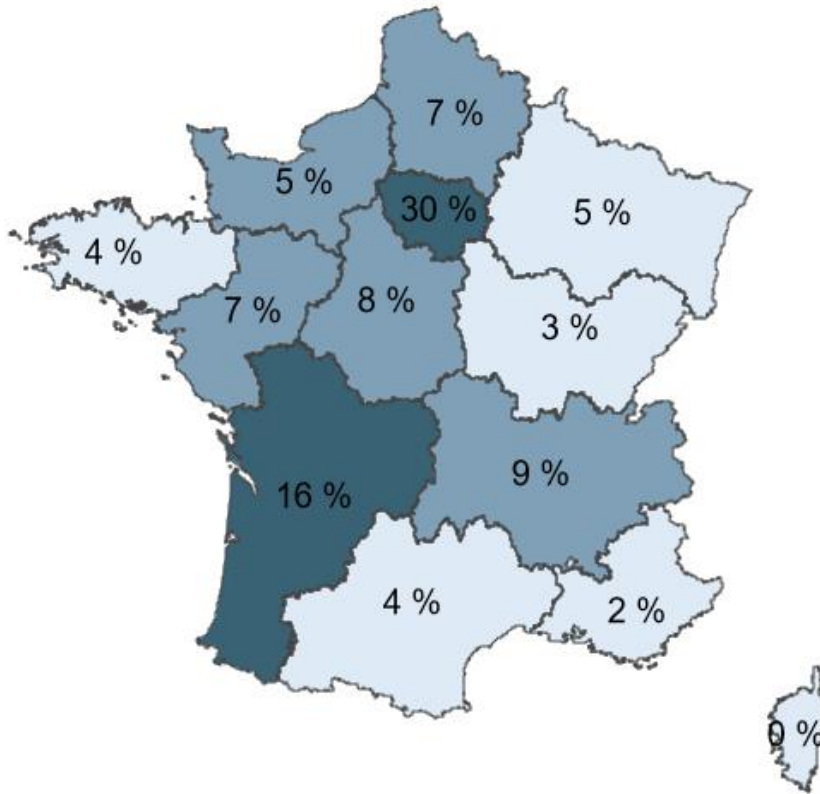
***Bien comprendre les volumes :**

une nuitée touristique = 1 touriste vu entre 00h00 et 6h (cf. Déf. d'un touriste p7)


ORIGINE des nuitées touristiques FRANÇAISES

Sur cette saison estivale, les clientèles françaises sont principalement originaires d'Ile-de-France (30%), de Nouvelle-Aquitaine (16%) et d'Auvergne-Rhône-Alpes(9%).

Le poids de chacune des clientèles reste similaire sur l'ensemble des différentes quinzaines de l'été, à l'exception de la clientèle régionale qui est représentée plus fortement lors de la 1^{ère} quinzaine de juillet (19% contre 16% sur l'ensemble de la saison estivale).

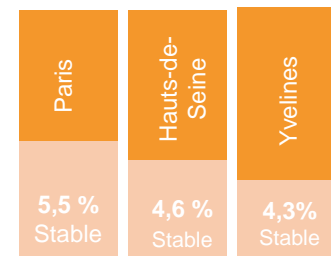


TOP 3 Régions



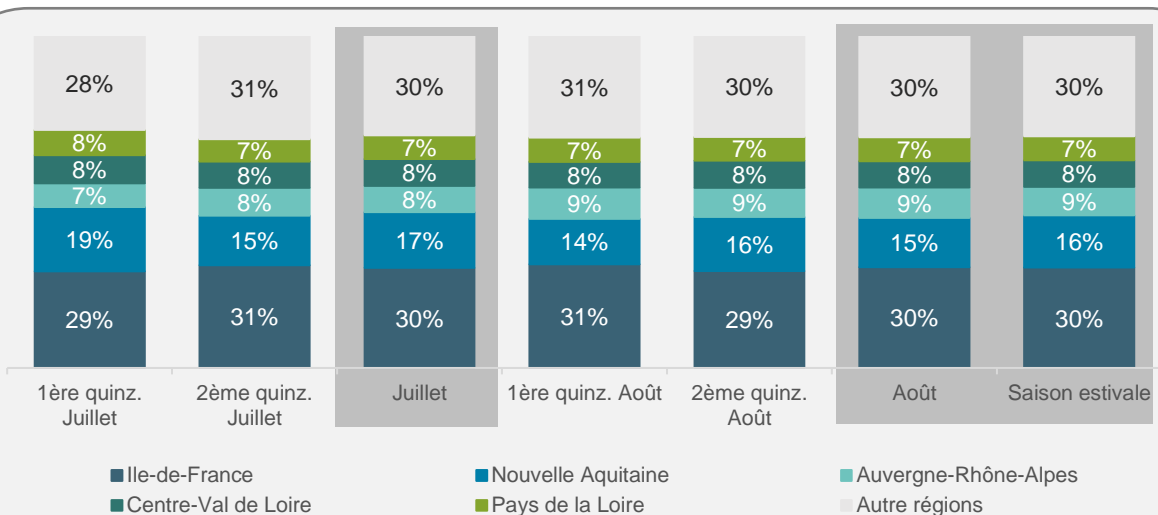
Par rapport à 2022

TOP 3 Département



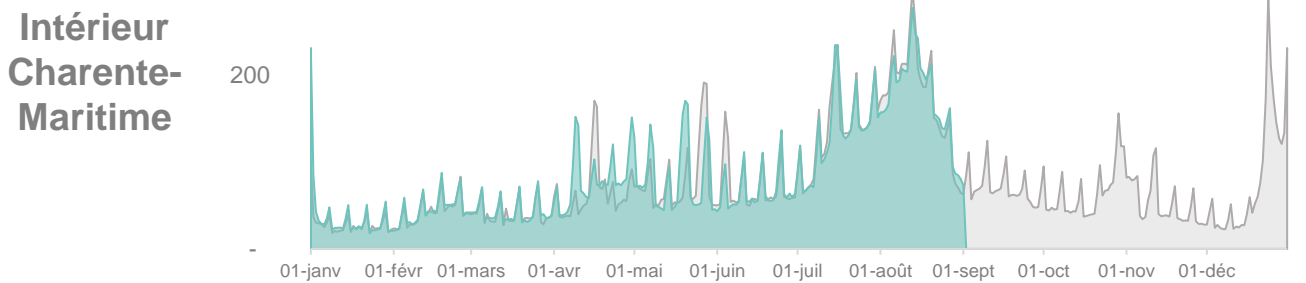
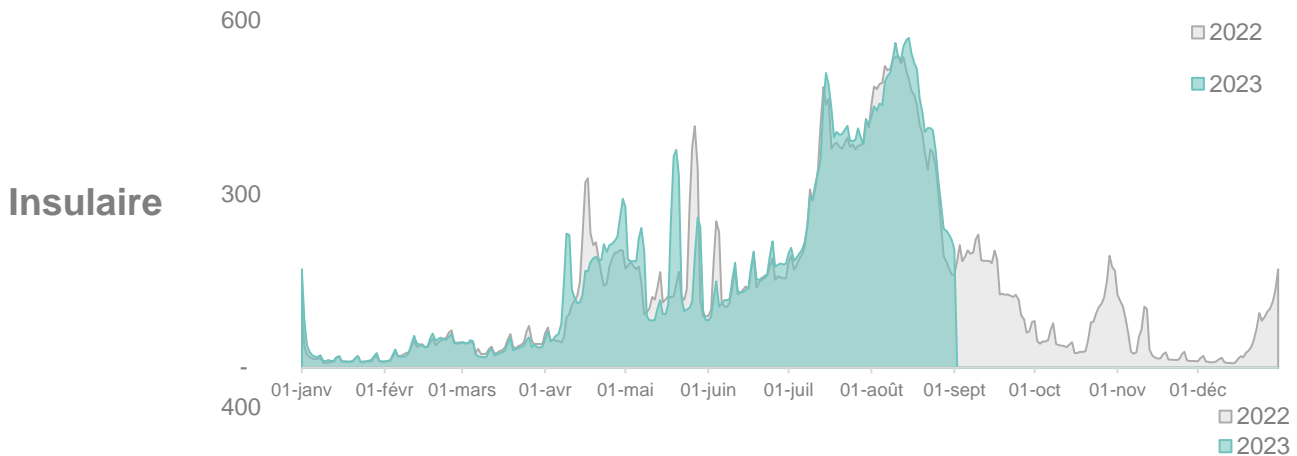
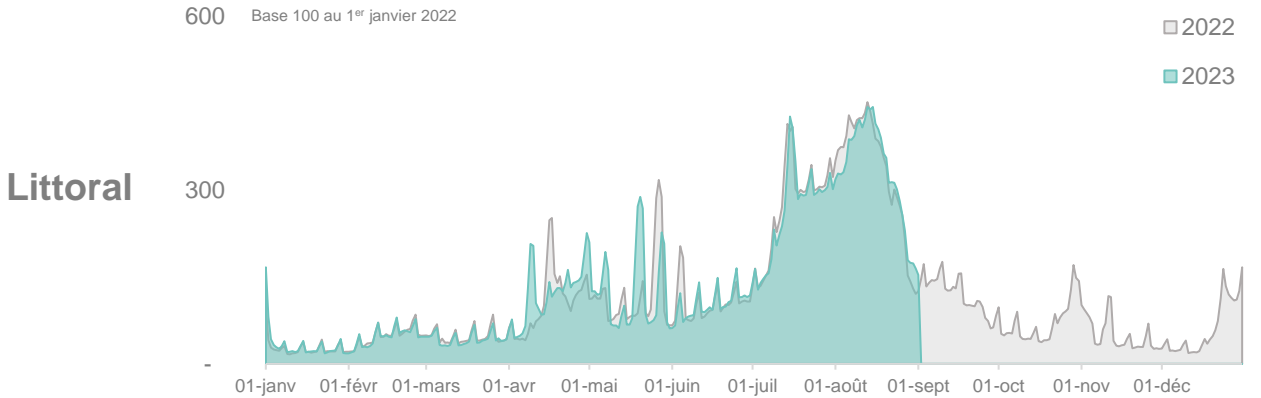
Par rapport à 2022

Zoom par période



Évolution des nuitées FRANÇAISES / zone géographique

Sur la saison estivale, l'évolution des nuitées françaises est plus favorable sur les territoires insulaires, où la fréquentation a progressé de +5% en juillet et en août, contrairement aux territoires intérieurs et littoraux dont la fréquentation est stable.



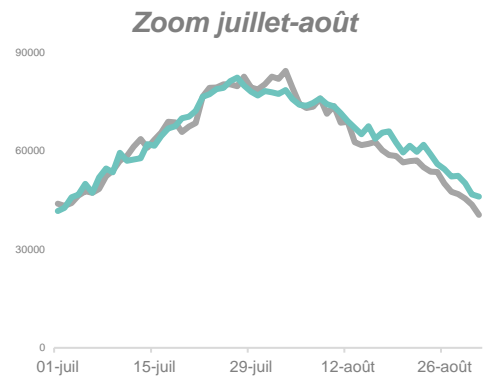
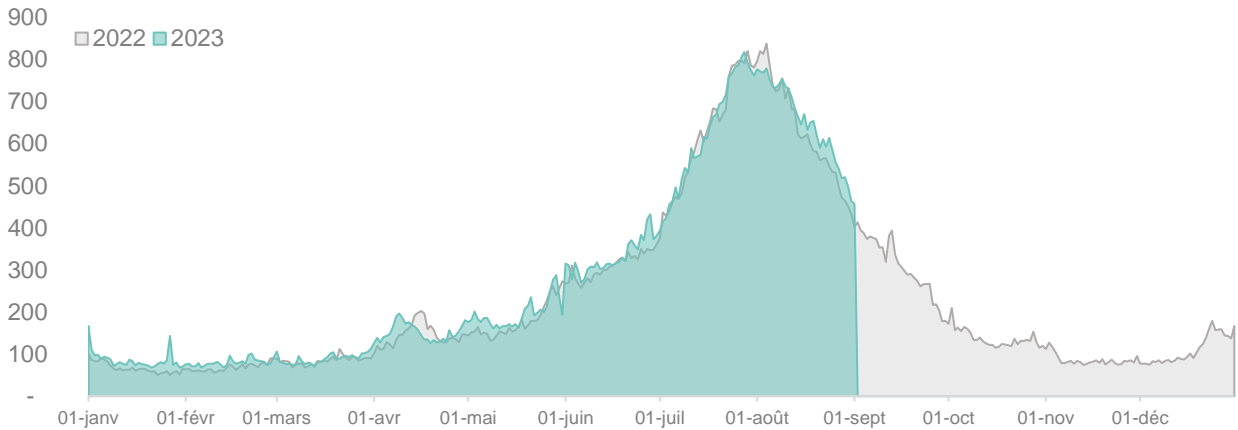
	Littoral	Insulaire	Intérieur	Charente-Maritime
1 ^{ère} quinzaine de juillet	-5%	=	-5%	=
2 ^{ème} quinzaine de juillet	-2,5%	+5%	=	+5%
Juillet	-5%	+5%	=	=
1 ^{ère} quinzaine d'août	-5%	=	-5%	=
2 ^{ème} quinzaine d'août	+10%	+15%	+5%	+15%
Août	=	+5%	=	+5%
Saison estivale	=	+5%	=	+5%

Évolution des nuitées ÉTRANGÈRES

La fréquentation étrangère sur la saison estivale est stable (stable en juillet, +5% en août). Il est à noter que la fréquentation des nuitées étrangères est stable sur les différentes quinzaines de juillet et d'août, à l'exception de la 2nde quinzaine où la fréquentation progresse de +10%.

Les Britanniques sont la principale clientèle étrangère sur la saison estivale, suivis par les Allemands et les Néerlandais. En juillet, les clientèles belges prennent la 3^{ème} place du classement au détriment des Néerlandais.

Base 100 au 1^{er} janvier 2022

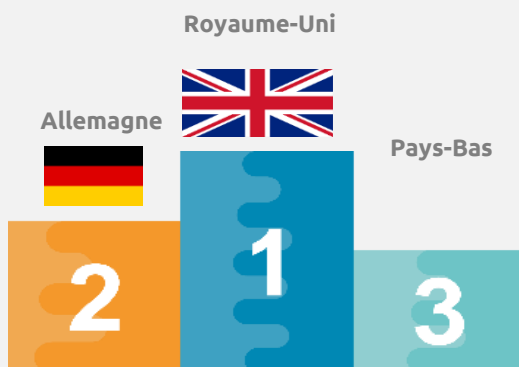


***Bien comprendre les volumes :**

une nuitée touristique = 1 touriste vu entre 00h00 et 6h (cf. Déf. d'un touriste p7)

ORIGINE des nuitées touristiques

TOP 3 Nationalités



Juillet

1. Royaume-Uni
2. Allemagne
3. Belgique

Août

1. Royaume-Uni
2. Allemagne
3. Pays-Bas

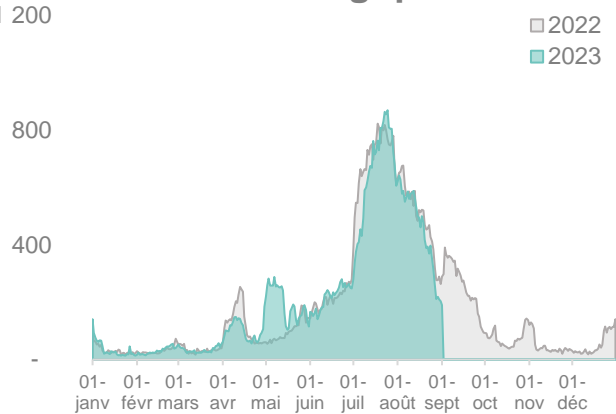
Évolution des nuitées ÉTRANGÈRES / nationalités

Sur l'ensemble de la saison estivale, de bons niveaux de fréquentation de la clientèle allemandes sont observés (+10% / 2022). Le nombre de nuitées des Britanniques et des Néerlandais restent à des niveaux identiques par rapport à l'an passé. En revanche, les clientèles belges enregistrent une fréquentation en légère baisse de -5%.

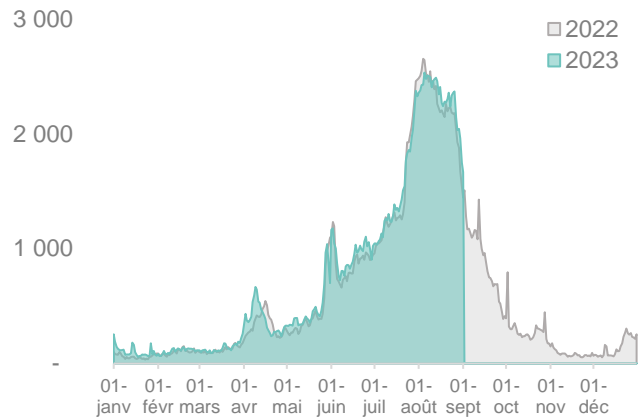
Il est à noter la progression de +5% des nuitées américaines. Par ailleurs, parmi les clientèles du top 10, il est à souligner la forte augmentation des clientèles irlandaises sur l'ensemble de l'été (+55%) grâce notamment à l'ouverture de la ligne aérienne Cork-La Rochelle.

Base 100 au 1^{er} janvier 2022

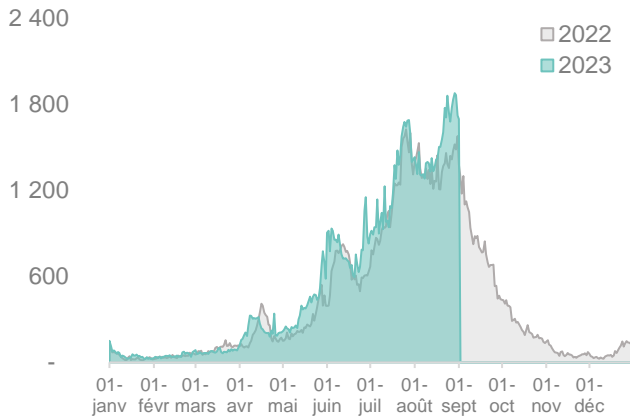
Belgique



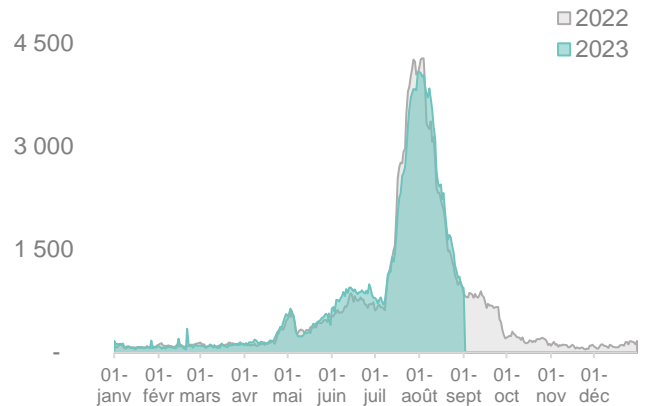
Royaume-Uni



Allemagne



Pays-Bas



	Belgique	Royaume-Uni	Allemagne	Pays-Bas
1 ^{ère} quinzaine de juillet	-15%	=	+10%	=
2 ^{ème} quinzaine de juillet	=	=	+5%	-10%
Juillet	-5%	=	+10%	-5%
1 ^{ère} quinzaine d'août	-5%	=	=	+5%
2 ^{ème} quinzaine d'août	-15%	+5%	+20%	+10%
Août	-10%	+5%	+10%	+5%
Saison estivale	-5%	=	+10%	=

Annexe : Tableaux des évolutions

Les semaines sont considérées de la nuitée du samedi à la nuitée du vendredi. La comparaison est de jour à jour (exemple : la 1^{ère} quinzaine correspond à la période du samedi 1^{er} juillet au samedi 15 juillet 2023 en comparaison à celle du samedi 2 juillet au samedi 16 juillet 2022).

Evolution / 2022	Nuitées totales	Nuitées françaises	Nuitées étrangères
1 ^{ère} QUINZAINE JUILLET (1 ^{er} au 15 juillet)	=	=	=
2 ^{ème} QUINZAINE JUILLET (16 au 31 juillet)	=	+5%	=
JUILLET	=	=	=
1 ^{ère} QUINZAINE AOÛT (1 ^{er} au 15 août)	=	=	=
2 ^{ème} QUINZAINE AOÛT (16 au 25 août)	+15%	+15%	+10%
AOÛT	+5%	+5%	+5%
SAISON ESTIVALE	+5%	+5%	=

MÉTHODOLOGIE et lexique - Données issues du dispositif Flux Vision - Orange Business



Définition d'un touriste : Personne qui n'est ni résidente, ni habituellement présente dans la zone d'observation n'est pas sa zone de résidence (zone de présence majoritaire sur laquelle la personne doit passer au moins 22 nuits) et qui a été vue de manière non récurrente sur cette zone : au maximum sur 4 semaines (au moins une fois par semaine) sur les 8 dernières semaines.

Le segment "touristes" comprend les touristes "classiques" de loisirs et d'affaires, ainsi que d'autres types de population qui répondent à la définition : transporteurs routiers qui passent la nuit dans le département, saisonniers ou personnes en mission professionnelle de moins de 22 nuits dans les secteurs de l'agriculture, de l'industrie ou le tertiaire.