

BAROMETRE DE FRÉQUENTATION

Septembre

2023

Charente

Flux Vision - Orange Business

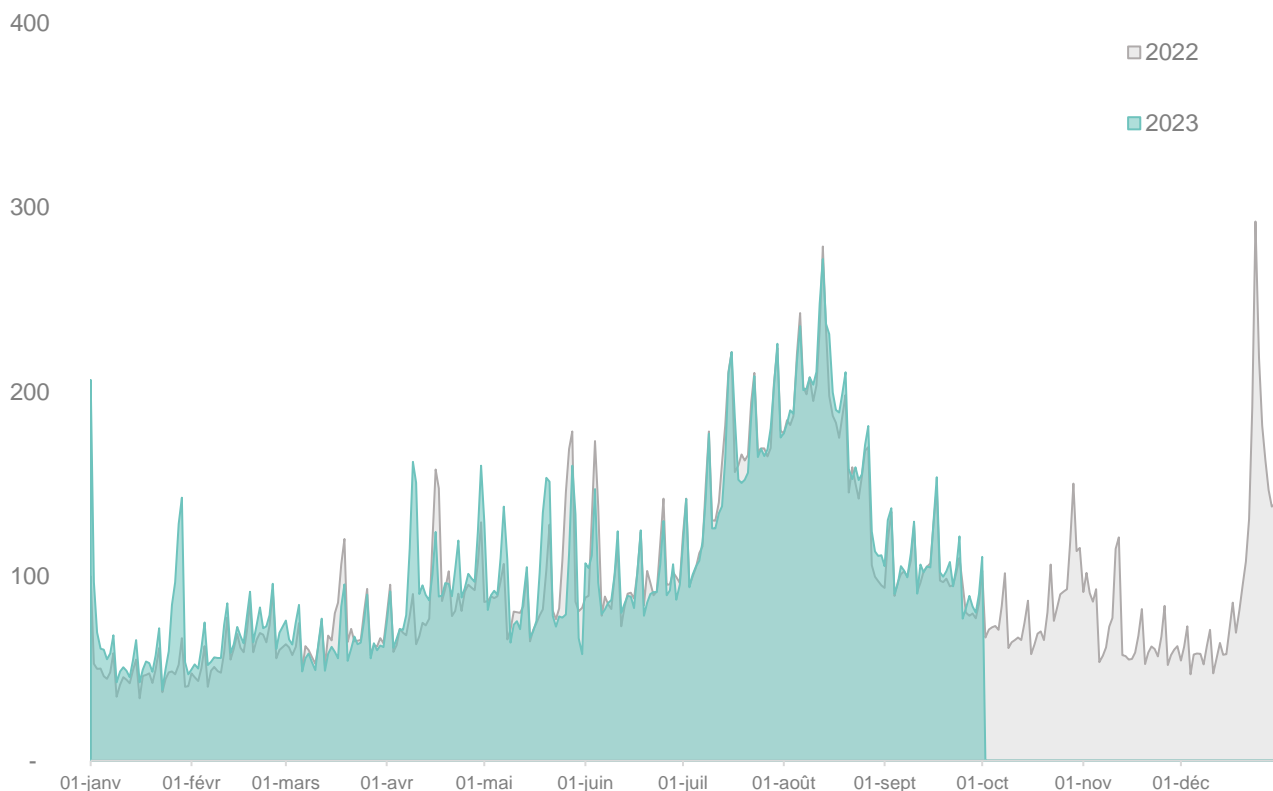


Évolution des nuitées TOTALES

Après une saison estivale stable, la fréquentation en septembre enregistre une progression de +5% en Charente.

L'activité est plus soutenue lors de la 2^{ème} quinzaine du mois de septembre (+5%) en comparaison à la 1^{ère} quinzaine (stable).

Base 100 au 1^{er} janvier 2022

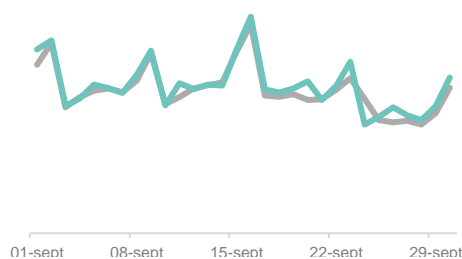


Clé de lecture : Ajustement des 2 courbes pour superposer les week-ends et jours de la semaine pour une meilleure comparabilité (décalage d'une journée en 2022).

Evolution septembre
Nuitées totales / 2022

+5%

Zoom septembre



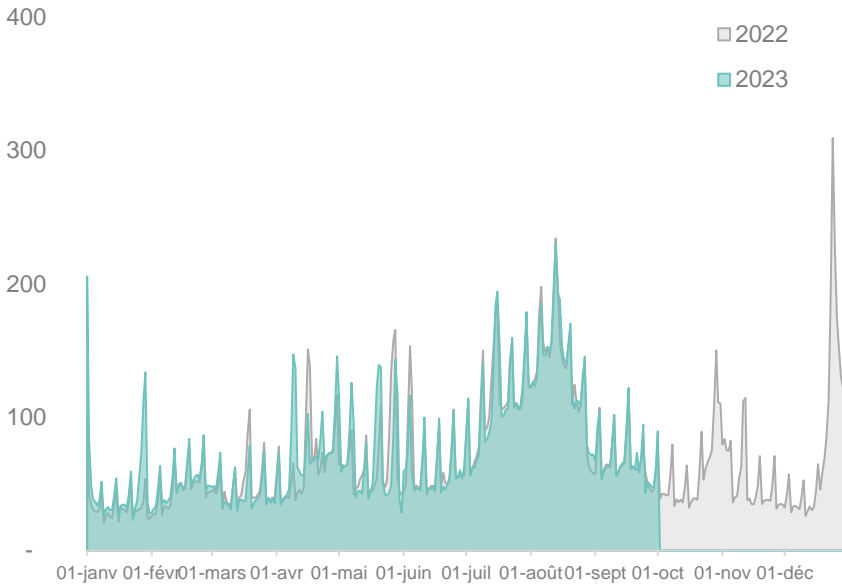
Évolution des nuitées FRANÇAISES

La fréquentation française augmente de +5% par rapport à 2022.

A l'instar de l'avant-saison, les Néo-aquitains redeviennent la 1^{ère} clientèle française du territoire en septembre, représentant 39% des nuitées françaises. Les Franciliens (16%) et les Ligériens (7%) complètent ce podium.

Il est à noter la diminution du poids de la clientèle francilienne de -1 point par rapport à l'an passé.

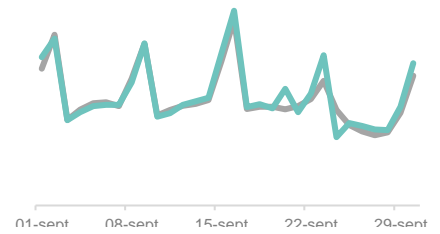
Base 100 au 1^{er} janvier 2022



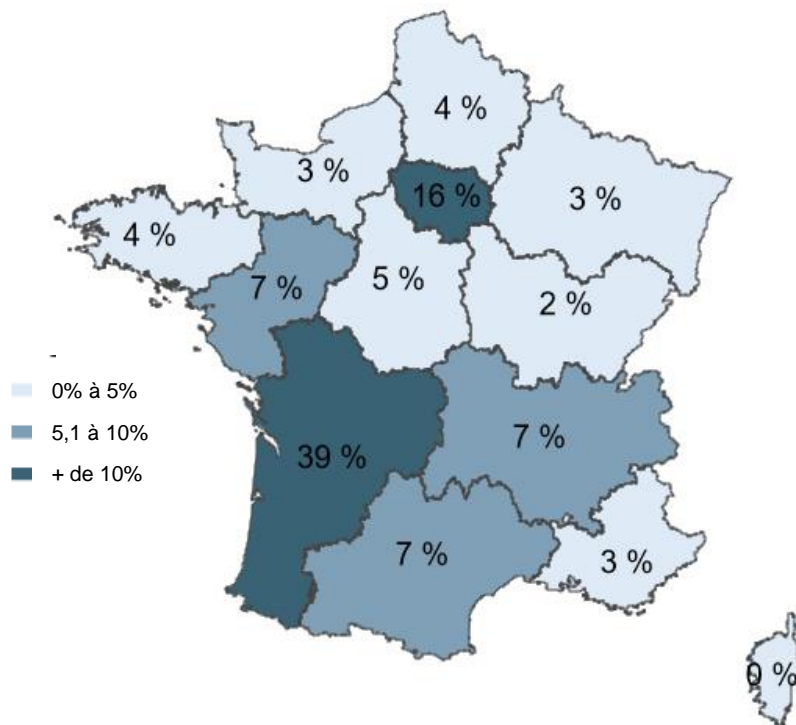
Evolution septembre Nuitées françaises / 2022

+5%

Zoom septembre



ORIGINE des nuitées touristiques FRANÇAISES



0% à 5%
5,1 à 10%
+ de 10%

TOP 3 Régions

Nouvelle-Aquitaine	Ile-de-France	Pays de la Loire
39 % Stable	16 % - 1 pt	7 % Stable

Par rapport à 2022

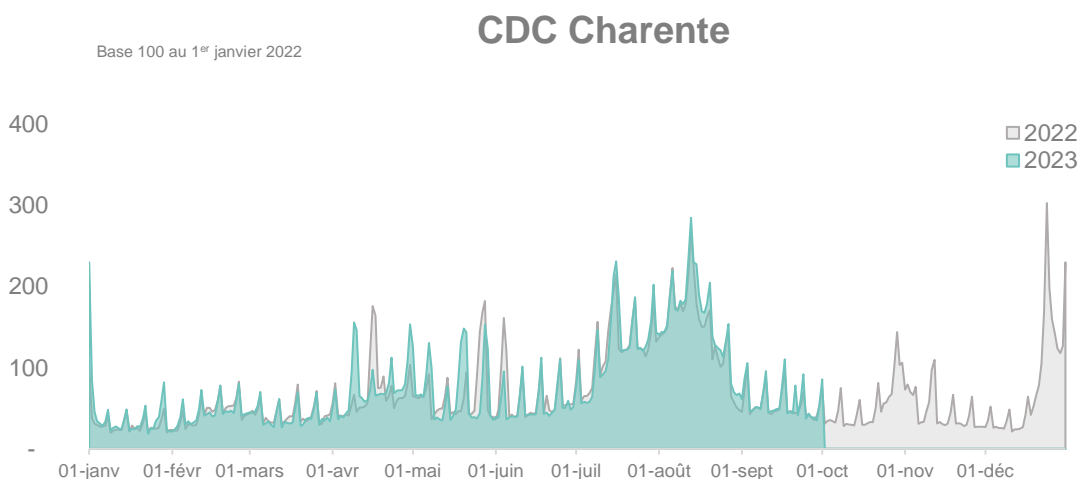
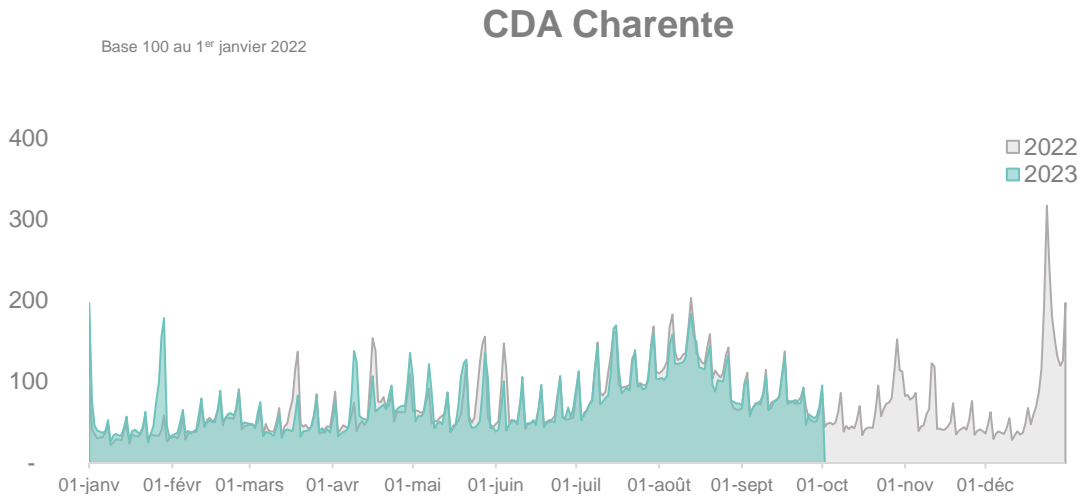
TOP 3 Département

Charente-Maritime	Gironde	Vienne
11 % Stable	9,4 % Stable	5,3 % Stable

Par rapport à 2022

Évolution des nuitées FRANÇAISES / zone géographique

En comparaison à 2022, l'évolution des nuitées françaises en septembre est plus favorable sur les Communautés de Communes de Charente (+5%) que sur les Communautés d'Agglomération de Cognac et Angoulême (stable).



	CDA Charente	CDC Charente	Charente
Juillet	-5%	=	=
Août	-5%	+10%	=
Septembre	=	+5%	+5%
Saison (avril – septembre)	-5%	+5%	=

CDA Charente : CA Grand Angoulême, CA Grand Cognac

CDC Charente : Charente Limousine, La Rochefoucauld- Porte du Périgord, Rouillacais, Ruffécois, Sud Charente

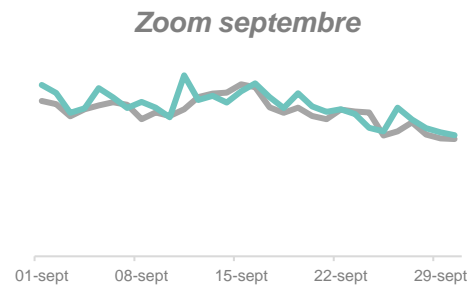
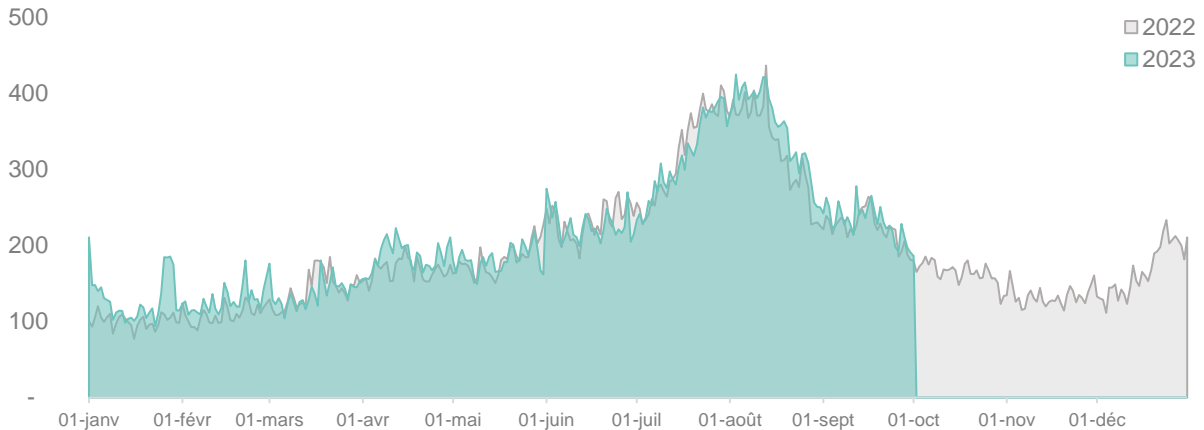
En raison des débords, le cumul des zones n'est pas égale au département. La moyenne des évolutions des infra-zones n'est donc pas possible pour une analyse pertinente.

Évolution des nuitées ÉTRANGÈRES

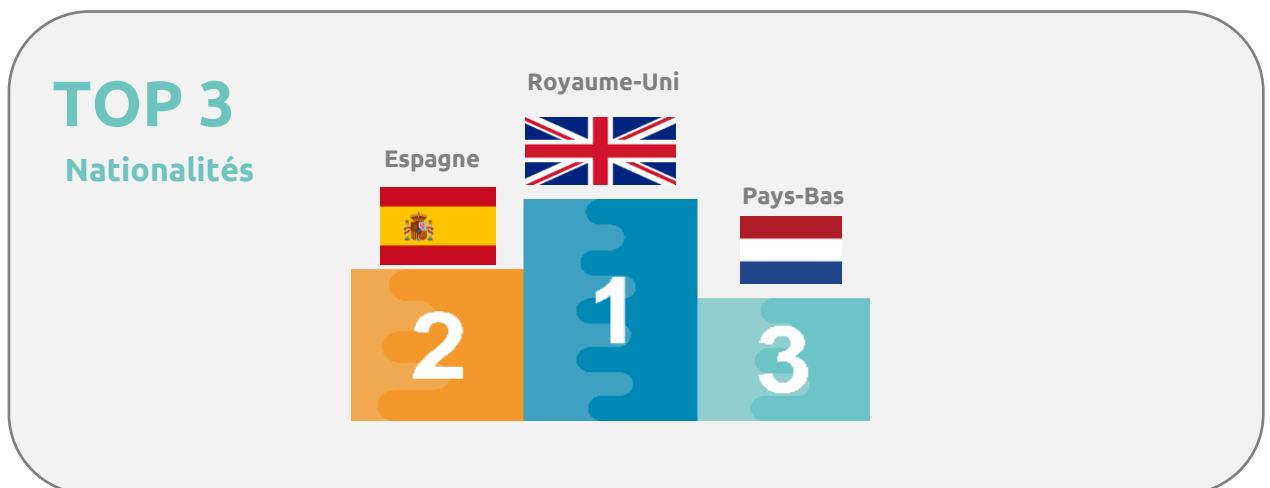
La fréquentation étrangère est en hausse de +5%. Le nombre de nuitées étrangères progresse de +5% autant sur la 1^{ère} quinzaine que la quinzaine suivante.

Les Britanniques sont la principale clientèle étrangère en septembre, suivis par les Espagnols et les Néerlandais.

Base 100 au 1^{er} janvier 2022



ORIGINE des nuitées touristiques

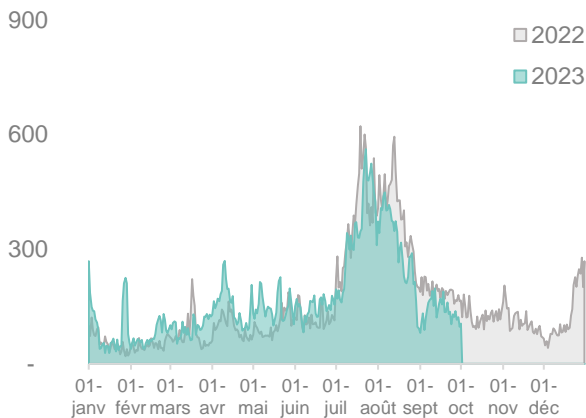


Évolution des nuitées ÉTRANGÈRES / nationalités

Les bons niveaux de fréquentation de la clientèle allemande observés depuis le début de l'été se poursuivent également en septembre avec une hausse de +25% / 2022. Le nombre de nuitées néerlandaises reste à des niveaux identiques par rapport à l'an passé. En revanche, les clientèles britanniques et belges enregistrent une fréquentation en baisse de -10% et -25% respectivement.

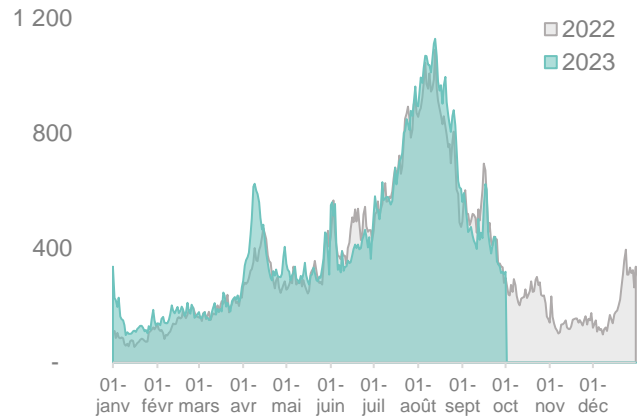
La présence de la clientèle américaine est particulièrement soutenue en septembre avec une progression de +15% / 2022.

Belgique

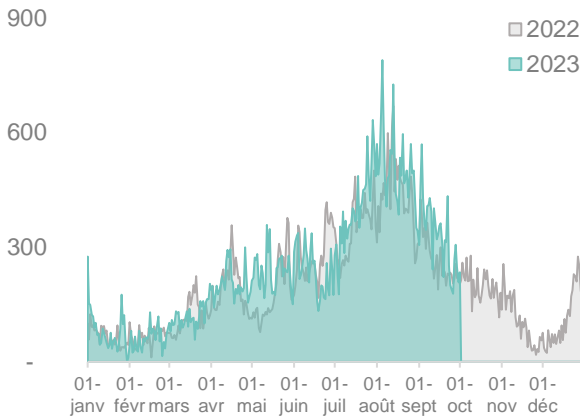


Base 100 au 1^{er} janvier 2022

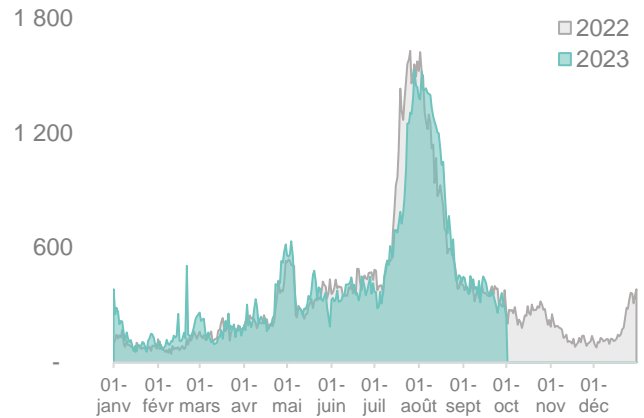
Royaume-Uni



Allemagne



Pays-Bas



	Belgique	Royaume-Uni	Allemagne	Pays-Bas
Juillet	-10%	=	+20%	-20%
Août	-20%	+10%	+15%	+15%
Septembre	-25%	-10%	+25%	=
Saison (avril – septembre)	-5%	+5%	+15%	=

Annexe : Tableaux des évolutions

Evolution / 2022	Nuitées totales	Nuitées françaises	Nuitées étrangères
Janvier - Mars	+10%	+10%	+10%
Avril – juin	+5%	+5%	+5%
Saison estivale (juillet – août)	=	=	+5%
1ère quinzaine juillet	-5%	-5%	=
2ème quinzaine juillet	=	=	-5%
JUILLET	=	=	=
1ère quinzaine août	=	=	+5%
2ème quinzaine août	+5%	+5%	+10%
AOUT	+5%	=	+10%
SEPTEMBRE	+5%	+5%	+5%
Saison touristique (avril – septembre)	=	=	+5%

MÉTHODOLOGIE et lexique - Données issues du dispositif Flux Vision - Orange Business



Définition d'un touriste : Personne qui n'est ni résidente, ni habituellement présente dont, la zone d'observation n'est pas sa zone de résidence (zone de présence majoritaire sur laquelle la personne doit passer au moins 22 nuits) et qui a été vue de manière non récurrente sur cette zone : au maximum sur 4 semaines (au moins une fois par semaine) sur les 8 dernières semaines.

Le segment "touristes" comprend les touristes "classiques" de loisirs et d'affaires, ainsi que d'autres types de population qui répondent à la définition : transporteurs routiers qui passent la nuit dans le département, saisonniers ou personnes en mission professionnelle de moins de 22 nuits dans les secteurs de l'agriculture, de l'industrie ou le tertiaire.