

BAROMETRE DE FRÉQUENTATION Week-end de Pâques

2023

Charente

Flux Vision - Orange Business

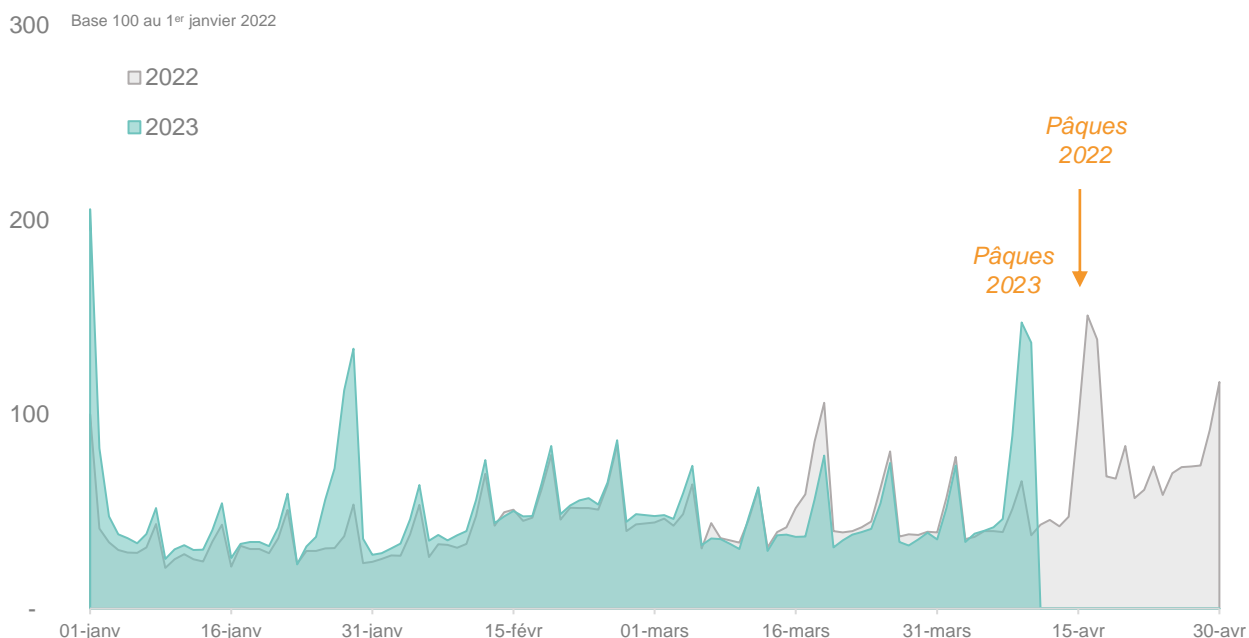
orange

Évolution des nuitées TOTALES

Le nombre de nuitées touristiques totales en Charente lors du week-end de Pâques est stable par rapport à 2022 encouragé notamment par la présence des clientèles étrangères (+10%).

En comparaison en 2019, l'activité touristique à Pâques enregistre une progression de +10% (et notamment de +5% pour la fréquentation française).

Evolution des nuitées totales



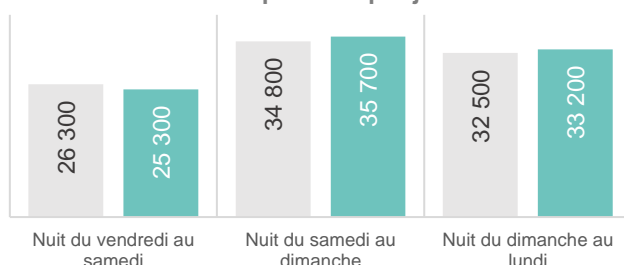
Clé de lecture : Ajustement des 2 courbes pour superposer les week-ends et jours de la semaine pour une meilleure comparabilité (décalage d'une journée en 2023).

Evolution
/ 2022

stable

94 200 nuitées touristiques

Comparaison par jour



***Bien comprendre les volumes :**

une nuitée touristique = 1 touriste vu entre 00h00 et 6h (cf. Déf. d'un touriste p4)

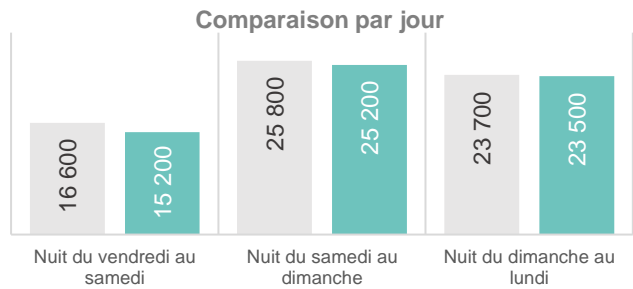
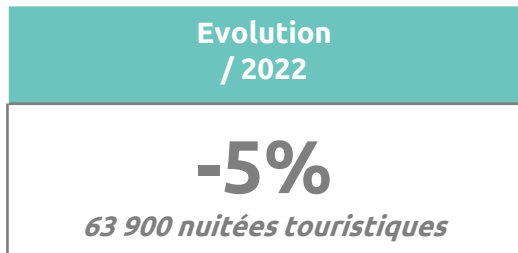
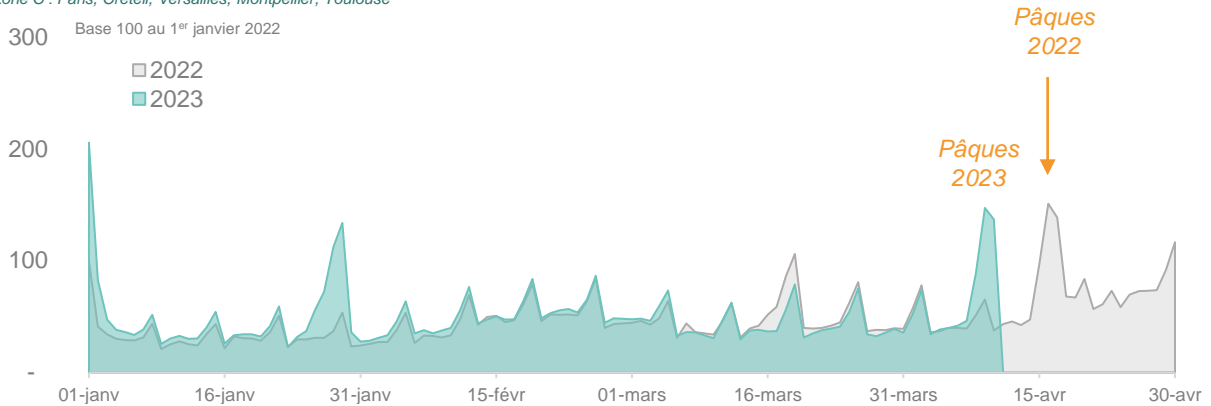
Évolution des nuitées FRANÇAISES

La fréquentation française est en baisse de -5% par rapport à 2022. Une tendance qui s'explique notamment par un calendrier moins favorable cette année. En effet, uniquement la zone A se trouvait en vacances scolaires pour Pâques 2023 contre deux zones l'an passé (zone A et B).

La fréquentation des clientèles originaires de la zone B est en diminution de -25%. En revanche, la fréquentation des clientèles de la zone A est stable, et il est à noter une progression de +10% des clientèles de la zone C.

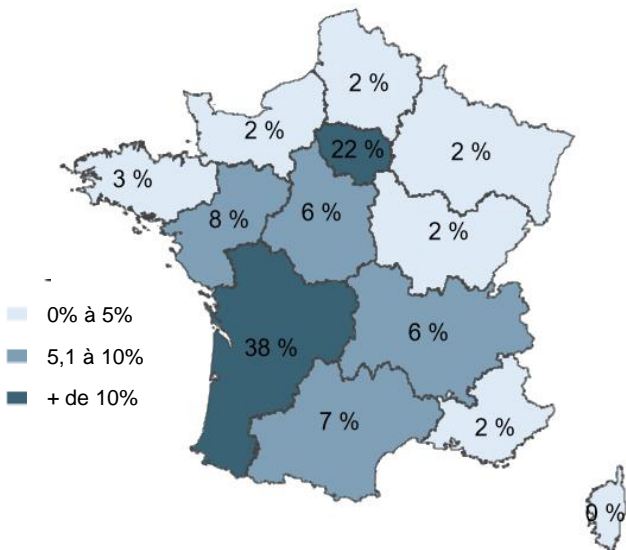
Les néo-aquitains sont les principales clientèles françaises du territoire (38%), suivis des franciliens (25%) et des ligériens (10%). Le poids des clientèles régionales progresse de 2 points et celle des clientèles franciliennes de 3 points au détriment notamment des clientèles de la zone B.

Zone A : Lyon, Bordeaux, Besançon, Clermont-Ferrand, Dijon, Grenoble, Limoges, Poitiers
Zone B : Aix-Marseille, Lille, Nantes, Rennes, Strasbourg, Amiens, Normandie, Nancy-Metz, Nice, Orléans-Tours, Reims
Zone C : Paris, Créteil, Versailles, Montpellier, Toulouse

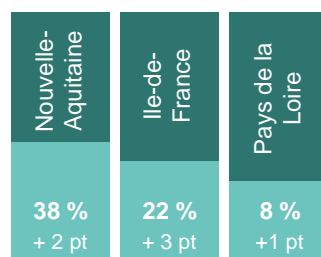


***Bien comprendre les volumes :**
une nuitée touristique = 1 touriste vu entre 00h00 et 6h (cf. Déf. d'un touriste p4)

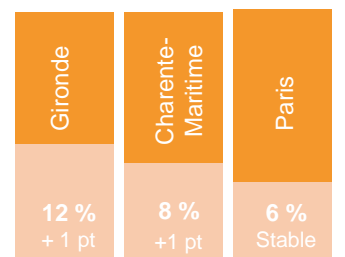
ORIGINE des nuitées touristiques



TOP 3 Régions



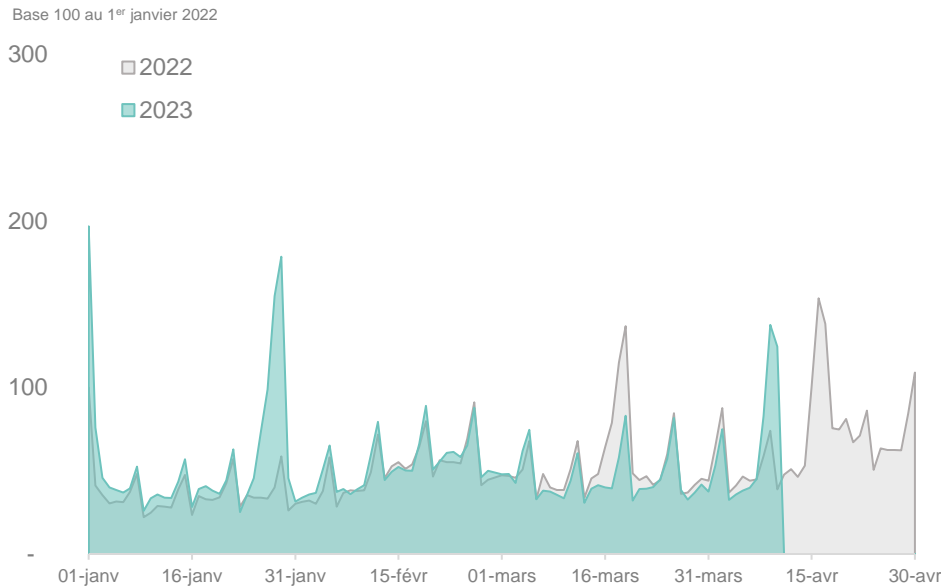
TOP 3 Département



Évolution des nuitées FRANÇAISES / zone géographique

Par rapport à 2022, la baisse de fréquentation des nuitées françaises est moins forte sur les Communautés d'Agglomération (-10%) que sur les autres territoires du département (-15%).

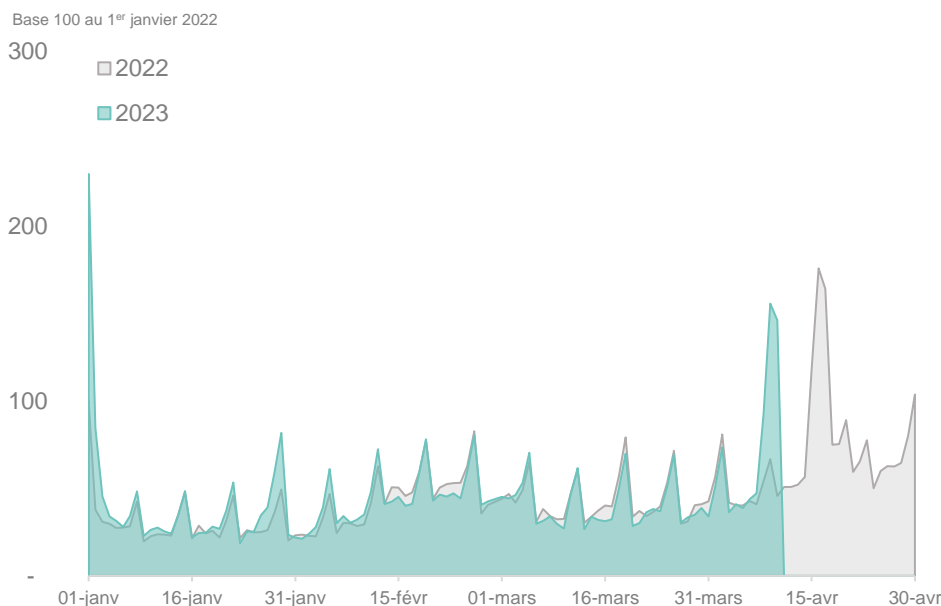
CDA Charente



Evolution
/ 2022

-10%
(32 300 nuitées
touristiques)

CDC Charente



Evolution
/ 2022

-15%
(35 300 nuitées
touristiques)

CDA Charente : CA Grand Angoulême, CA Grand Cognac

CDC Charente : Charente Limousine, La Rochefoucauld- Porte du Périgord, Rouillacais, Ruffécois, Sud Charente

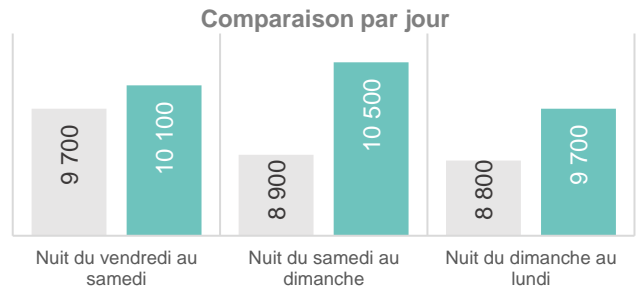
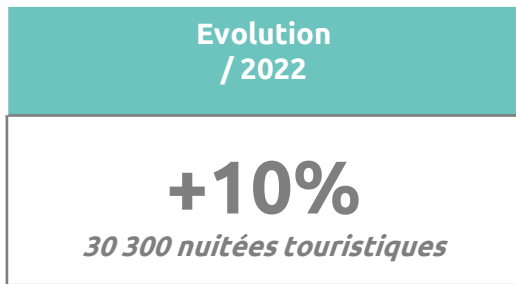
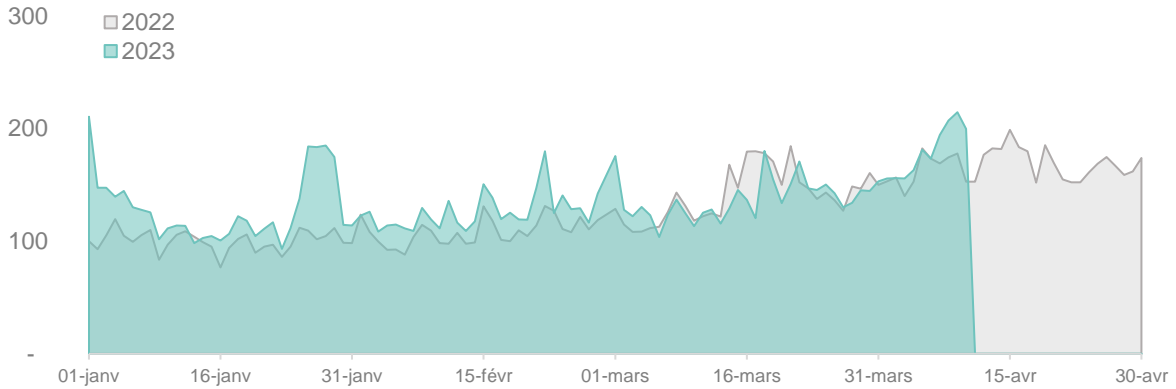
En raison des débords, le cumul des zones n'est pas égale au département. La moyenne des évolutions des infra-zones n'est donc pas possible pour une analyse pertinente.

Évolution des nuitées ÉTRANGÈRES

La fréquentation étrangère enregistre une hausse de +10% par rapport à l'an passé.

La clientèle britannique est la principale clientèle étrangère lors de ce week-end de Pâques, suivie par les Belges et les Espagnols. Pour ces derniers, il est à noter une fréquentation en baisse de -10%. A contrario, la fréquentation des clientèles belges a pratiquement doublé par rapport à l'an passé.

Base 100 au 1^{er} janvier 2022



***Bien comprendre les volumes :**
une nuitée touristique = 1 touriste vu entre 00h00 et 6h (cf. Déf. d'un touriste p4)

ORIGINE des nuitées touristiques



	Evolution / 2022
Belgique	+95%
Royaume-Uni	+35%
Allemagne	-30%
Pays-Bas	+30%

MÉTHODOLOGIE et lexique - Données issues du dispositif Flux Vision - Orange Business

Définition d'un touriste : Personne qui n'est ni résidente, ni habituellement présente dont, la zone d'observation n'est pas sa zone de résidence (zone de présence majoritaire sur laquelle la personne doit passer au moins 22 nuits) et qui a été vue de manière non récurrente sur cette zone : au maximum sur 4 semaines (au moins une fois par semaine) sur les 8 dernières semaines.

Le segment "touristes" comprend les touristes "classiques" de loisirs et d'affaires, ainsi que d'autres types de population qui répondent à la définition : transporteurs routiers qui passent la nuit dans le département, saisonniers ou personnes en mission professionnelle de moins de 22 nuits dans les secteurs de l'agriculture, de l'industrie ou le tertiaire.