

# BAROMETRE DE FRÉQUENTATION Juillet 2023

2023

Charente

Flux Vision - Orange Business



Les semaines sont considérées de la nuitée du samedi à la nuitée du vendredi. Afin d'avoir une comparaison de date à date, l'analyse porte du 1<sup>er</sup> juillet au 30 juillet 2023 par rapport à la période du 2 au 31 juillet 2022.

## Évolution des nuitées TOTALES

En juillet, le nombre de nuitées touristiques se maintient au même niveau que l'an passé, millésime où la fréquentation avait atteint des niveaux record. En comparaison à 2019, année de référence avant covid, l'activité enregistre une progression de +10%.

- Lors de la 1<sup>ère</sup> quinzaine de juillet, la fréquentation enregistre une fréquentation en baisse de -5% en raison d'un calendrier légèrement moins favorable cette année pour le week-end prolongé du 14 juillet (un jeudi en 2022 contre un vendredi cette année). Toutefois, le pic de fréquentation lors du 14 juillet est similaire cette année par rapport à 2022.
- L'activité lors de la 2<sup>ème</sup> quinzaine de juillet est stable.

Base 100 au 1<sup>er</sup> janvier 2022

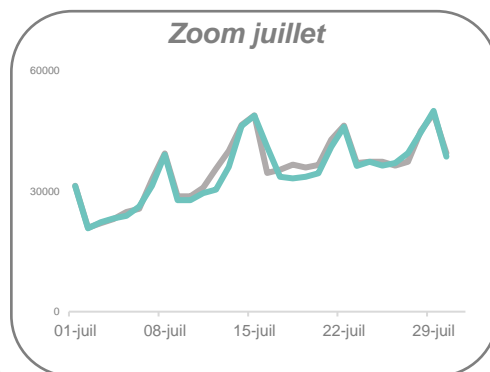
400 ■ 2022  
■ 2023

300

200

100

01-janv 01-févr 01-mars 01-avr 01-mai 01-juin 01-juil 01-août 01-sept 01-oct 01-nov 01-déc



Décalage de la courbe 2022 afin d'être sur les mêmes jours de comparaison

Clé de lecture : Ajustement des 2 courbes pour superposer les week-ends et jours de la semaine pour une meilleure comparabilité (décalage d'une journée en 2022).

### Evolution Nuitées totales / 2022

**stable**

1 046 000 nuitées touristiques

### Evolution / 2022

1 <sup>ère</sup> quinzaine	-5%
2 <sup>ème</sup> quinzaine	=



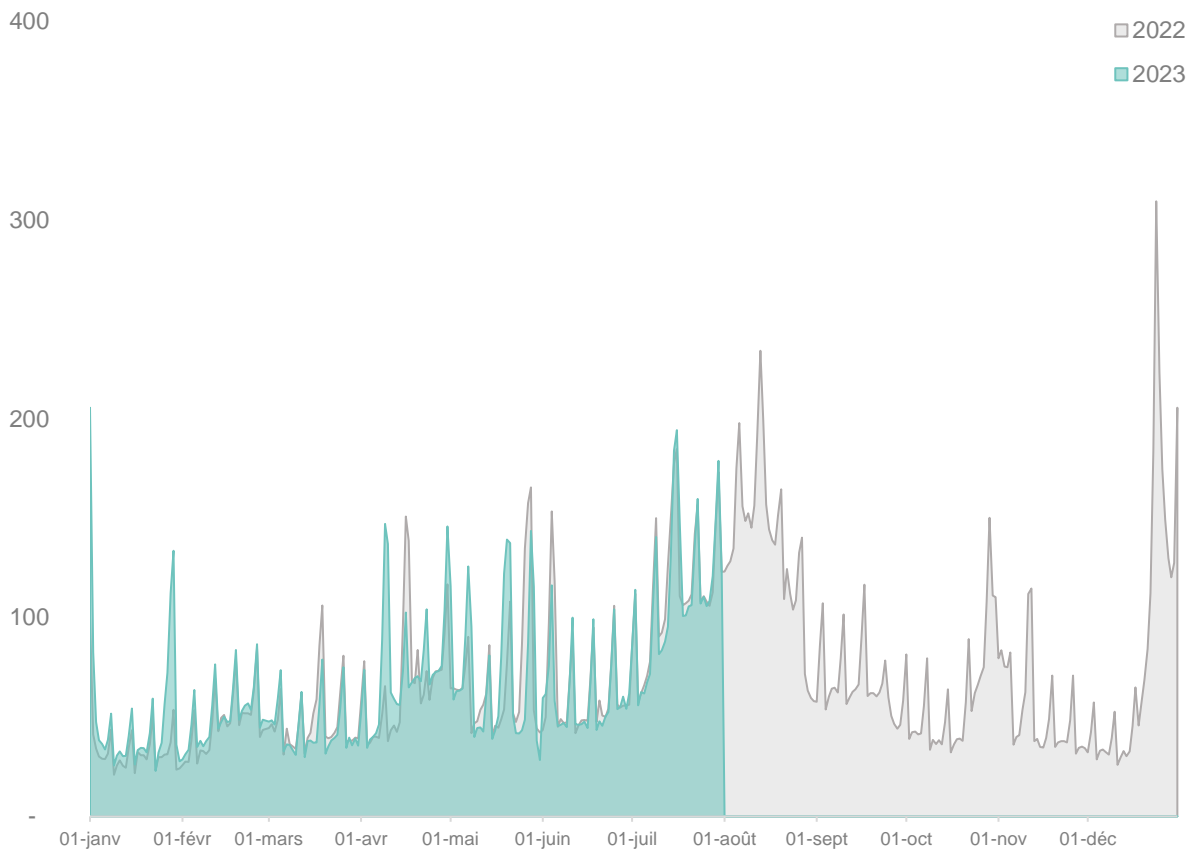
**\*Bien comprendre les volumes :**  
une nuitée touristique = 1 touriste vu entre 00h00 et 6h (cf. Déf. d'un touriste p4)

# Évolution des nuitées FRANÇAISES

A l'instar des nuitées totales, les nuitées françaises sont stables en juillet par rapport à 2022.

- Lors de la 1<sup>ère</sup> quinzaine de juillet, la fréquentation enregistre une baisse de -5% en raison d'une forte diminution sur la 2<sup>ème</sup> semaine des vacances de juillet (-10%) s'expliquant par le calendrier moins favorable du week-end prolongé du 14 juillet cette année.
- La fréquentation se maintient au même niveau que 2022 lors de la 2<sup>ème</sup> quinzaine de juillet.

Base 100 au 1<sup>er</sup> janvier 2022



## Evolution Nuitées françaises / 2022

# stable

**582 300 nuitées touristiques**

	Evolution / 2022
1 <sup>ère</sup> quinzaine	-5%
2 <sup>ème</sup> quinzaine	=

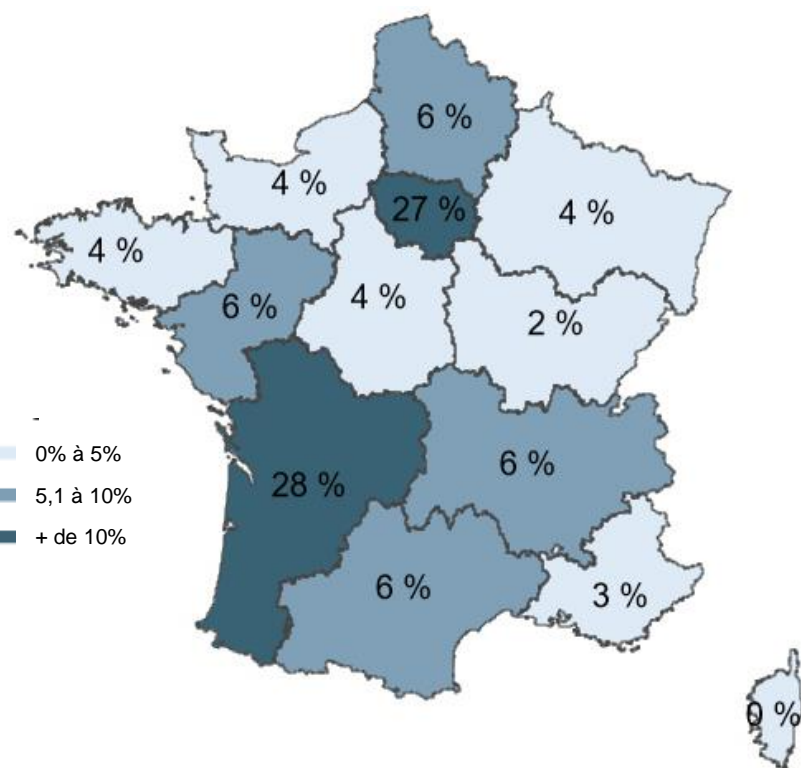


**\*Bien comprendre les volumes :**  
une nuitée touristique = 1 touriste vu entre 00h00 et 6h (cf. Déf. d'un touriste p4)

# ORIGINE des nuitées touristiques

En juillet, les clientèles françaises sont principalement originaires de Nouvelle-Aquitaine (28%), d'Ile-de-France (27%) et des Pays de la Loire (6%). Le poids de la clientèle régionale enregistre une progression de +1 point au détriment de la clientèle francilienne (-2 points).

Il est à noter un poids plus important des clientèles régionales lors de la 1<sup>ère</sup> quinzaine de juillet (31%) par rapport à la 2<sup>nd</sup> quinzaine (25%) au profit notamment des clientèles franciliennes. Lors de la 2<sup>ème</sup> quinzaine de juillet, la clientèle francilienne dépasse la clientèle régionale.



## TOP 3 Régions

Nouvelle-Aquitaine	Ile-de-France	Pays de la Loire
28 % +1,5 pt	27 % -2 pt	6 % Stable

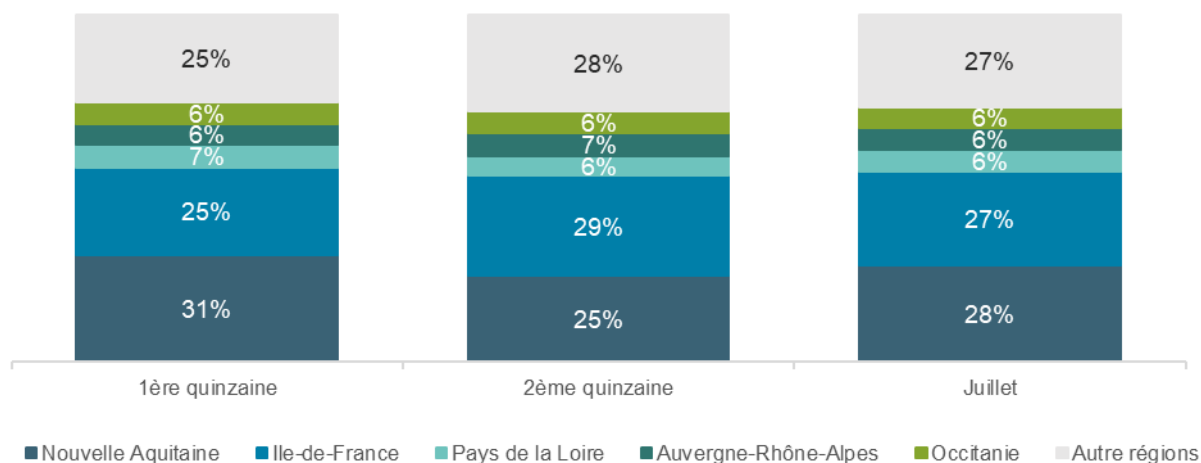
Par rapport à 2022

## TOP 3 Département

Gironde	Charente-Maritime	Paris
7,7 % Stable	6,7 % +0,5 pt	6,1 % -0,5 pt

Par rapport à 2022

## Zoom par période



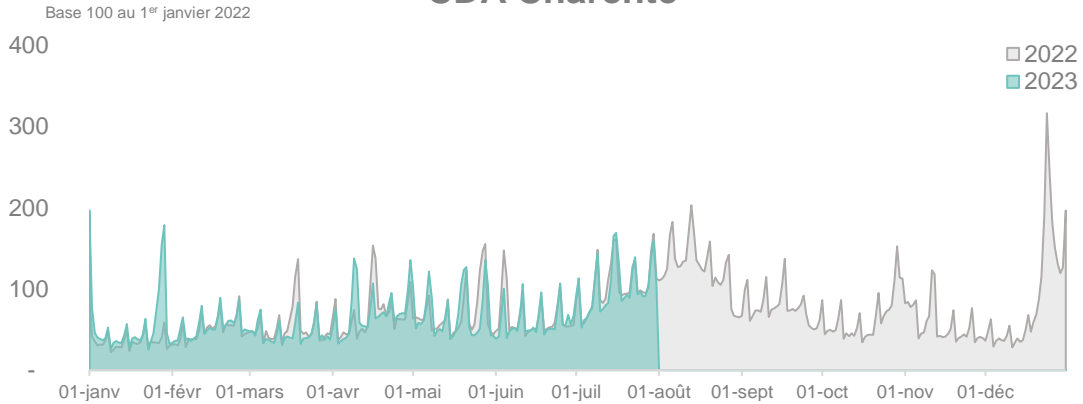
# Évolution des nuitées FRANÇAISES / zone géographique

L'évolution de la fréquentation française est stable sur l'ensemble des territoires de Charente en juillet.

Quelques disparités sont toutefois à noter :

- Lors de la 1<sup>ère</sup> quinzaine, la baisse de fréquentation est moins forte sur les Communautés d'Agglomération (-5%) que sur le reste du territoire (-10%).
- A contrario, lors de la 2<sup>ème</sup> quinzaine, la progression est plus favorable sur les Communautés de Communes de Charente (+5%) en comparaison aux Communautés d'Agglomération (stable).

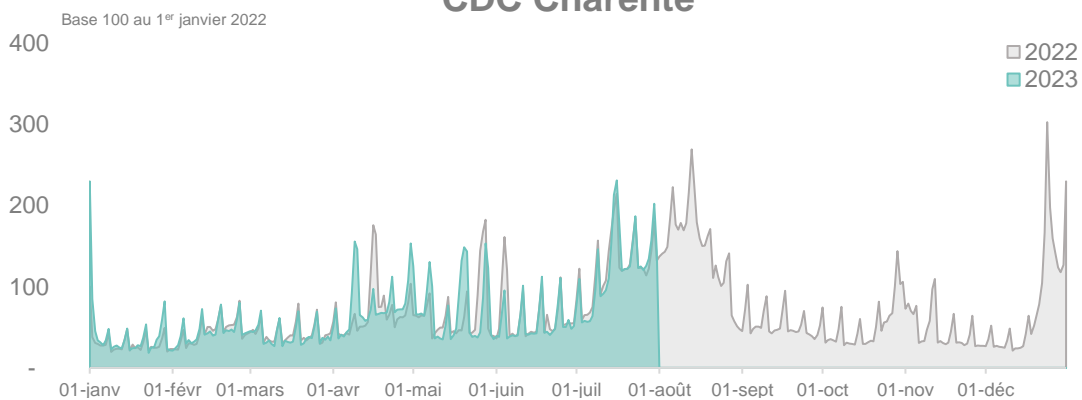
## CDA Charente



Evolution Nuitées françaises / 2022
<b>stable</b> <i>287 700 nuitées touristiques</i>

Evolution / 2022	
1 <sup>ère</sup> quinzaine	-5%
2 <sup>ème</sup> quinzaine	=

## CDC Charente



Evolution Nuitées françaises / 2022
<b>stable</b> <i>337 300 nuitées touristiques</i>

Evolution / 2022	
1 <sup>ère</sup> quinzaine	-10%
2 <sup>ème</sup> quinzaine	+5%

CDA Charente : CA Grand Angoulême, CA Grand Cognac

CDC Charente : Charente Limousine, La Rochefoucauld- Porte du Périgord, Rouillacais, Ruffécois, Sud Charente

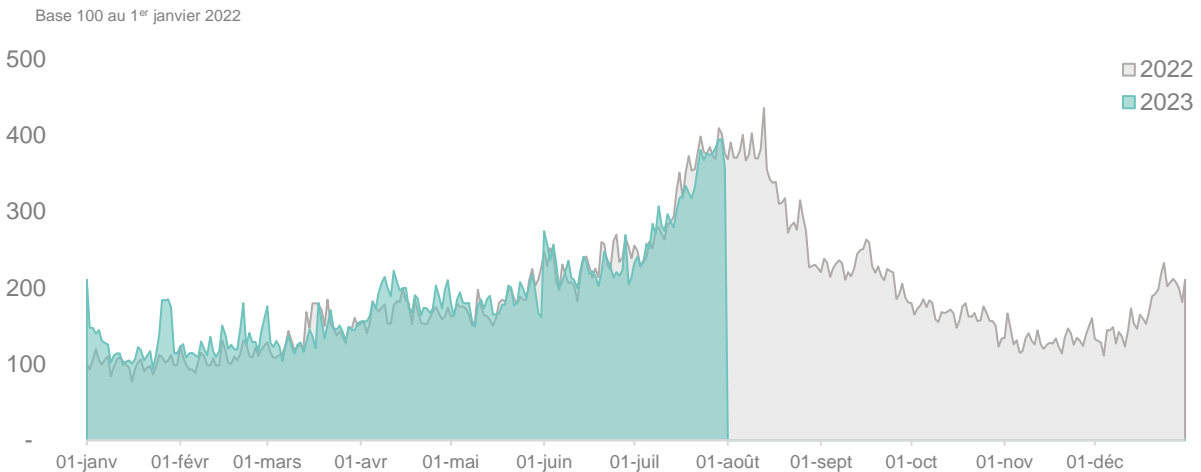
En raison des débords, le cumul des zones n'est pas égale au département. La moyenne des évolutions des infra-zones n'est donc pas possible pour une analyse pertinente.

# Évolution des nuitées ÉTRANGÈRES

La fréquentation étrangère en Charente reste stable en juillet par rapport à 2022.

Les Britanniques, qui enregistre une fréquentation stable, sont la principale clientèle étrangère, suivis par les Néerlandais et les Belges. Lors de la 1<sup>ère</sup> quinzaine de juillet, l'Espagne monte à la 3<sup>ème</sup> place du podium.

Malgré leurs présences dans le top 3, la fréquentation des clientèles belges (-10%) et néerlandaises (-20%) sont en baisse. En revanche, on peut noter la hausse de +5% des clientèles américaines.



**Evolution  
Nuitées étrangères / 2022**

**stable**

463 700 nuitées touristiques


Evolution / 2022	
1 <sup>ère</sup> quinzaine	=
2 <sup>ème</sup> quinzaine	-5%



**\*Bien comprendre les volumes :**

une nuitée touristique = 1 touriste vu entre 00h00 et 6h (cf. Déf. d'un touriste p4)

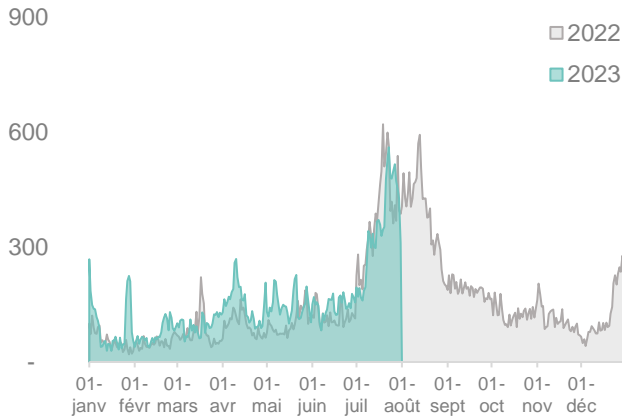
## ORIGINE des nuitées touristiques



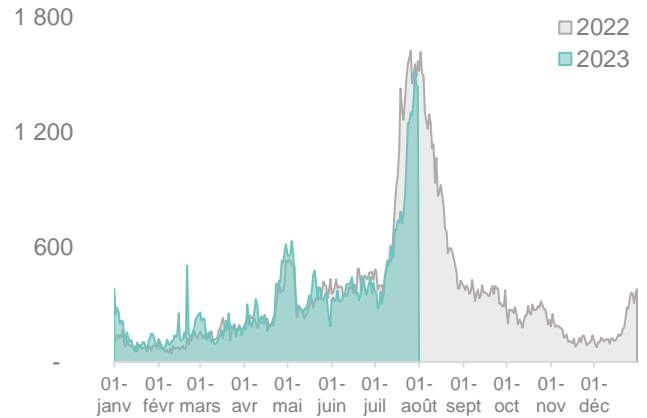
# Évolution des nuitées ÉTRANGÈRES / nationalités

Base 100 au 1<sup>er</sup> janvier 2022

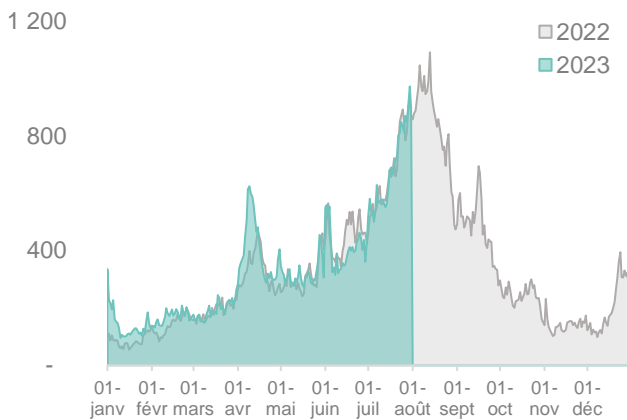
## Belgique



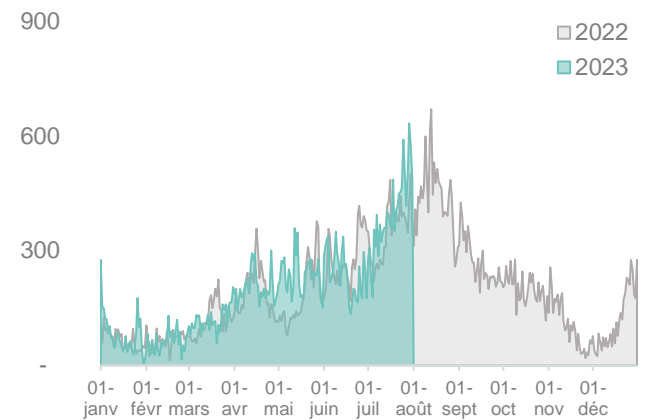
## Pays-Bas



## Royaume-Uni



## Allemagne



	1 <sup>ère</sup> quinzaine	2 <sup>ème</sup> quinzaine	juillet
<b>Belgique</b>	-10%	-5%	-10%
<b>Pays-Bas</b>	-10%	-25%	-20%
<b>Royaume-Uni</b>	=	=	=
<b>Allemagne</b>	+10%	+15%	+15%

## MÉTHODOLOGIE et lexique - Données issues du dispositif Flux Vision - Orange Business



**Définition d'un touriste** : Personne qui n'est ni résidente, ni habituellement présente dans la zone d'observation n'est pas sa zone de résidence (zone de présence majoritaire sur laquelle la personne doit passer au moins 22 nuits) et qui a été vue de manière non récurrente sur cette zone : au maximum sur 4 semaines (au moins une fois par semaine) sur les 8 dernières semaines.

Le segment "touristes" comprend les touristes "classiques" de loisirs et d'affaires, ainsi que d'autres types de population qui répondent à la définition : transporteurs routiers qui passent la nuit dans le département, saisonniers ou personnes en mission professionnelle de moins de 22 nuits dans les secteurs de l'agriculture, de l'industrie ou le tertiaire.