

**En septembre, les nuitées totales diminuent de 5 % en Charente-Maritime. Sur l'ensemble de la saison (d'avril à septembre), la fréquentation enregistre une légère baisse de 2,5 %.**

- La diminution d'activité est plus prononcée lors de la 1<sup>ère</sup> quinzaine du mois de septembre (-7,5 %), comparée à la 2<sup>ème</sup> quinzaine (-2,5 %).

**La fréquentation française en septembre est également en baisse de 5 % par rapport à 2023.**

- Le nombre de nuitées françaises est en baisse de -7,5% sur la 1<sup>ère</sup> quinzaine, puis enregistre une diminution de -2,5% sur la quinzaine suivante.
- A l'instar de septembre 2023, les Néo-aquitains deviennent la 1<sup>ère</sup> clientèle française du territoire en septembre (22%). Les Franciliens (18%) et les Ligériens (9%) complètent ce podium. Il est à noter un léger recul du poids de la clientèle régionale (-1 point) au profit notamment de la clientèle francilienne (+0,5 pt)
- La baisse de l'évolution des nuitées françaises est moins marquée sur les territoires insulaires et intérieurs du département, avec une diminution de 5 % en septembre, contrairement aux territoires littoraux, où la fréquentation enregistre une diminution légèrement plus prononcée de 7,5 %.

**La baisse de la fréquentation étrangère est légèrement moins marquée que celle des nuitées totales, avec une diminution de 2,5 % des nuitées étrangères (contre 5 % pour les nuitées globales).**

- Après une baisse de 2,5 % lors de la 1<sup>ère</sup> quinzaine, la fréquentation étrangère reste stable lors de la 2<sup>ème</sup> quinzaine de septembre.
- En septembre, les Allemands sont la 1<sup>ère</sup> clientèle étrangère du territoire, suivis par les Britanniques et les Belges.
- Bien que les Allemands occupent la première place et aient affiché d'excellents niveaux de fréquentation depuis le début de l'été, leur fréquentation en septembre a diminué de 7,5 %. Les Britanniques ont vu leur nombre de nuitées augmenter de 5 %, tandis que la fréquentation belge a enregistré une légère baisse de 5 %.

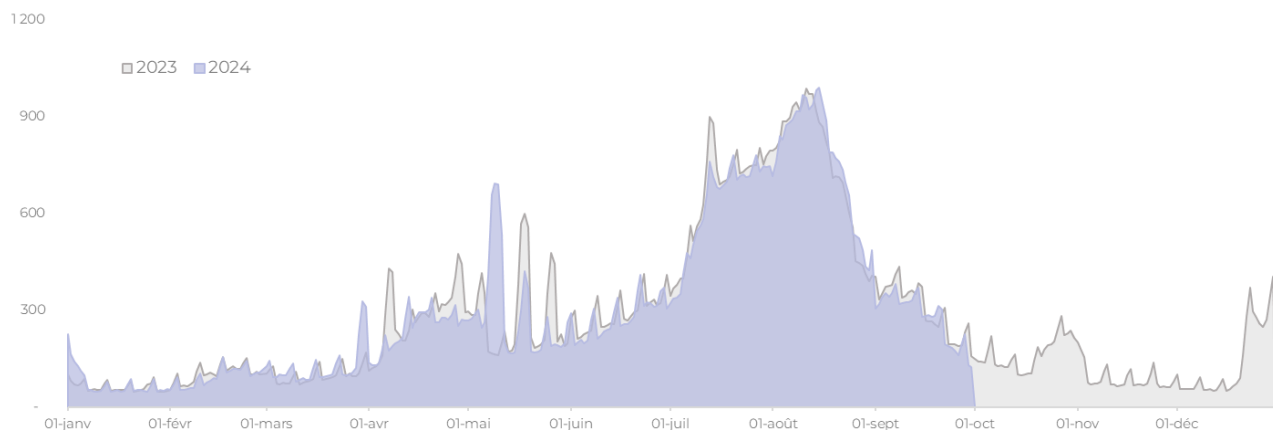
## Méthodologie et lexique - Données issues du dispositif Flux Vision - Orange Business



**Définition d'un touriste** : Personne qui n'est ni résidente, ni habituellement présente dans la zone d'observation n'est pas sa zone de résidence (zone de présence majoritaire sur laquelle la personne doit passer au moins 22 nuits) et qui a été vue de manière non récurrente sur cette zone : au maximum sur 4 semaines (au moins une fois par semaine) sur les 8 dernières semaines.

Le segment "touristes" comprend les touristes "classiques" de loisirs et d'affaires, ainsi que d'autres types de population qui répondent à la définition : transporteurs routiers qui passent la nuit dans le département, saisonniers ou personnes en mission professionnelle de moins de 22 nuits dans les secteurs de l'agriculture, de l'industrie ou le tertiaire.

# Évolution des nuitées **TOTALES**



**Septembre**

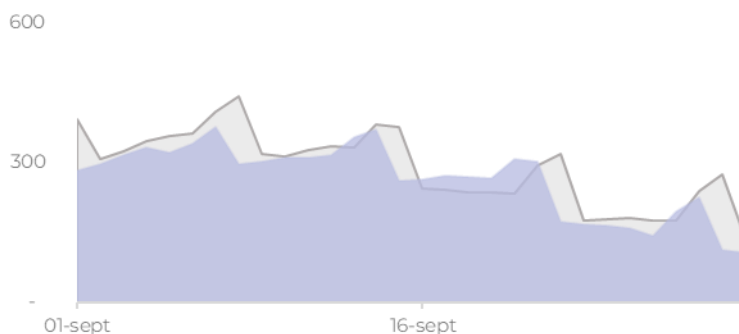
**-5%**

Evolution / 2023	Littoral	Intérieur	Insulaire
<b>Avant saison</b>	-5,0%	2,5%	-2,5%
<b>Haute saison</b>	-2,5%	-5,0%	-2,5%
<b>septembre</b>	-7,5%	-5,0%	-2,5%
<b>Saison</b>	-5,0%	-2,5%	-2,5%

# Évolution et origine des nuitées **FRANÇAISES**

**Septembre**

**-5%**



<b>1</b>	<b>22%</b>	<b>Nouvelle Aquitaine</b>
<b>2</b>	<b>18%</b>	<b>Ile-de-France</b>
<b>3</b>	<b>9%</b>	<b>Pays de la Loire</b>

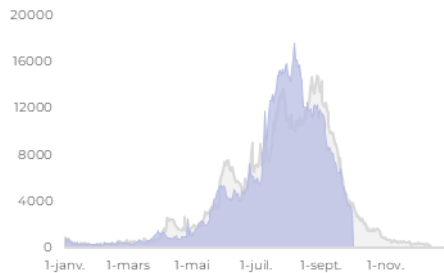
Evolution / 2023	Littoral	Intérieur	Insulaire
<b>Avant saison</b>	-5,0%	0,0%	-2,5%
<b>Haute saison</b>	-5,0%	-5,0%	-5,0%
<b>septembre</b>	-7,5%	-5,0%	-5,0%
<b>Saison</b>	-5,0%	-5,0%	-5,0%

# Évolution et origine des nuitées ÉTRANGÈRES



Evolution / 2023	Royaume-Uni	Belgique	Allemagne	Pays-Bas
<b>Avant saison</b>	2,5%	-2,5%	-20,0%	-10,0%
<b>Haute saison</b>	-5,0%	7,5%	12,5%	7,5%
<b>Septembre</b>	5,0%	-5,0%	-7,5%	0,0%
<b>Saison</b>	0,0%	2,5%	0,0%	2,5%

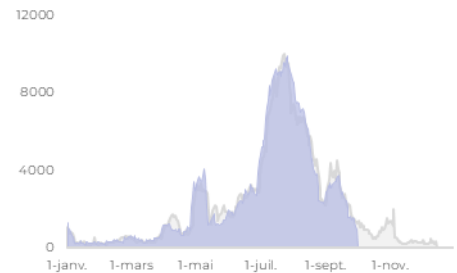
**Allemagne**



**Royaume-Uni**



**Belgique**



## Tableau détaillé des évolutions

Evolution / 2023	Nuitées totales	Nuitées françaises	Nuitées étrangères
<b>JANVIER - MARS</b>	10,0%	12,5%	0,0%
<b>AVRIL - JUIN</b>	-2,5%	-2,5%	2,5%
<b>SAISON ESTIVALE</b>	-2,5%	-2,5%	2,5%
<b>Juillet</b>	-7,5%	-10,0%	2,5%
<b>Août</b>	5,0%	5,0%	5,0%
<b>SEPTEMBRE</b>	-5,0%	-5,0%	-2,5%
<b>Saison (Avril à septembre)</b>	-2,5%	-2,5%	2,5%
<b>Depuis le début d'année</b>	0,0%	-2,5%	2,5%