

**En septembre, les nuitées totales sont en léger retrait de 2,5 % en Charente. Sur l'ensemble de la saison (d'avril à septembre), la fréquentation enregistre également une baisse de 2,5 %.**

Ces résultats, pour le mois de septembre, s'expliquent notamment par une stabilité de la fréquentation étrangère, tandis que les nuitées françaises sont en baisse de 5 %.

### **La fréquentation française en septembre est en baisse de 5 % par rapport à 2023.**

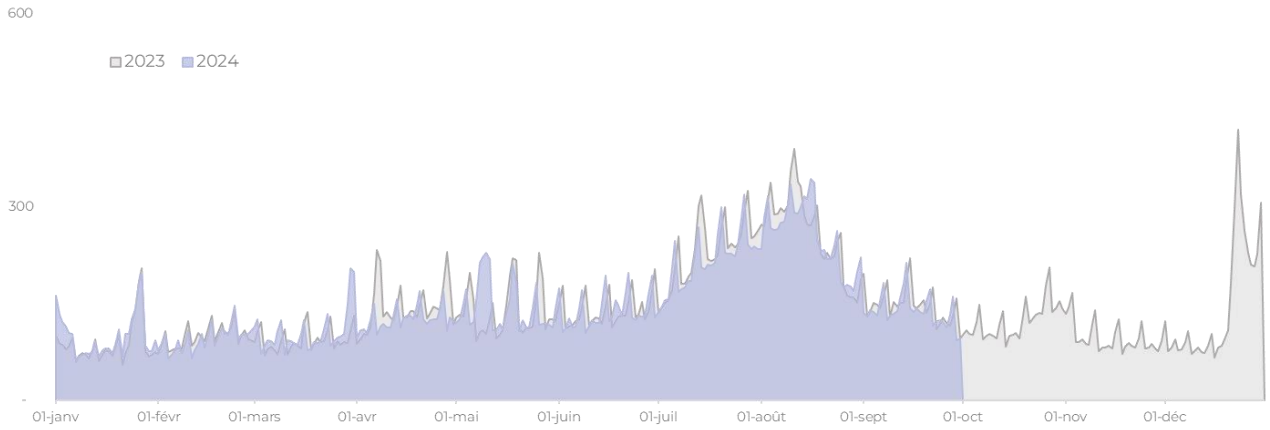
- Le nombre de nuitées françaises diminue de 5 % lors de la 1<sup>ère</sup> quinzaine, puis enregistre une baisse plus modérée de 2,5 % sur la quinzaine suivante.
- Les Néo-Aquitains constituent la principale clientèle française en septembre, représentant 39 % des nuitées françaises, suivis des Franciliens (16 %) et des Ligériens (7 %). Il est à noter un léger recul de la clientèle régionale (-1 point) au profit notamment des Franciliens (+0,5 point).
- Par rapport à 2023, l'évolution des nuitées françaises en septembre est similaire sur les Communautés de Communes de Charente et sur les Communautés d'Agglomération de Cognac et Angoulême, avec une baisse de 5 %.

### **La fréquentation étrangère reste stable en septembre par rapport à 2023.**

- Après une baisse de 2,5 % lors de la 1<sup>ère</sup> quinzaine, la fréquentation étrangère se maintient au niveau de l'an passé lors de la 2<sup>ème</sup> quinzaine
- En septembre, les Britanniques sont la 1<sup>ère</sup> clientèle étrangère du territoire, suivis par les Espagnols et les Néerlandais
- La fréquentation des Britanniques, première clientèle du territoire, reste stable en septembre, tout comme celle des Néerlandais. Cependant, une légère baisse de fréquentation est enregistrée chez les touristes allemands (-5 %). En revanche, le nombre de nuitées des touristes belges est en hausse de 2,5 % par rapport à l'année précédente.

## **Méthodologie** et lexique - Données issues du dispositif Flux Vision - Orange Business

# Évolution des nuitées **TOTALES**



**Septembre**

**-2,5%**

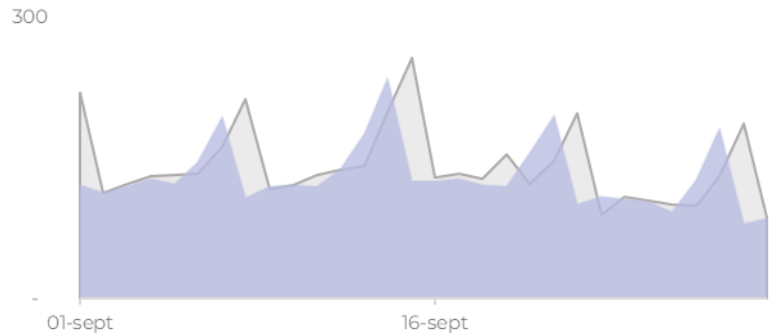
Evolution / 2023	CDA	CDC	Charente
<b>Avant saison</b>	0,0%	-2,5%	0,0%
<b>Haute saison</b>	0,0%	-7,5%	-5,0%
<b>septembre</b>	-2,5%	-5,0%	-2,5%
<b>Saison</b>	0,0%	-5,0%	-2,5%

CDA Charente : CA Grand Angoulême, CA Grand Cognac  
 CDC Charente : Charente Limousine, La Rochefoucauld- Porte du Périgord, Rouillacais, Ruffécois, Sud Charente

# Évolution et origine des nuitées **FRANÇAISES**

**Septembre**

**-5%**



<b>1</b>	<b>39%</b>	<b>Nouvelle Aquitaine</b>
<b>2</b>	<b>16%</b>	<b>Ile-de-France</b>
<b>3</b>	<b>7%</b>	<b>Pays de la Loire</b>

Evolution / 2023	CDA	CDC	Charente
<b>Avant saison</b>	0,0%	-2,5%	-2,5%
<b>Haute saison</b>	0,0%	-5,0%	-2,5%
<b>septembre</b>	-5,0%	-5,0%	-5,0%
<b>Saison</b>	-2,5%	-5,0%	-2,5%

# Évolution et origine des nuitées ÉTRANGÈRES

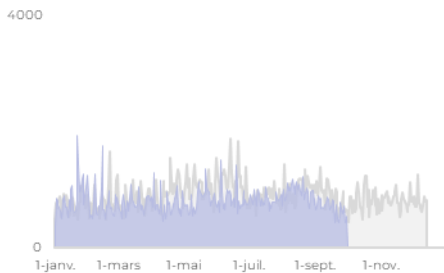
**Septembre**

**stable**

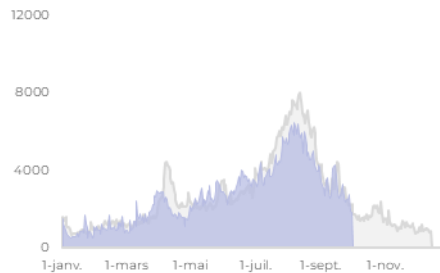


Evolution / 2023	Royaume-Uni	Belgique	Allemagne	Pays-Bas
<b>Avant saison</b>	-2,5%	-25,0%	-15,0%	-12,5%
<b>Haute saison</b>	-17,5%	5,0%	0,0%	-5,0%
<b>Septembre</b>	0,0%	2,5%	-5,0%	0,0%
<b>Saison</b>	-10,0%	-5,0%	-7,5%	-7,5%

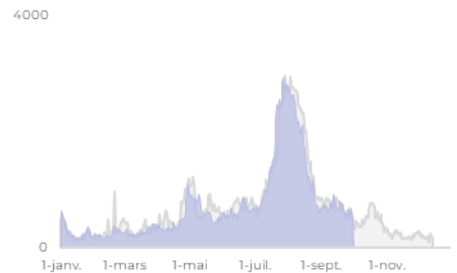
**Espagne**



**Royaume-Uni**



**Pays-Bas**



## Tableau détaillé des évolutions

Evolution / 2023	Nuitées totales	Nuitées françaises	Nuitées étrangères
<b>JANVIER - MARS</b>	7,5%	5,0%	7,5%
<b>AVRIL - JUIN</b>	0,0%	-2,5%	2,5%
<b>SAISON ESTIVALE</b>	-5,0%	-2,5%	-7,5%
<b>Juillet</b>	-7,5%	-7,5%	-7,5%
<b>Août</b>	0,0%	2,5%	-5,0%
<b>SEPTEMBRE</b>	-2,5%	-5,0%	0,0%
<b>Saison (Avril à septembre)</b>	-2,5%	-2,5%	-2,5%
<b>Depuis le début d'année</b>	0,0%	0,0%	0,0%