

De Pâques à la Toussaint, la fréquentation touristique a enregistré une baisse de -2,5 % par rapport à 2023

- **D'avril à juin**, la fréquentation a diminué de **-2,5 %**, marqué par une baisse importante de **-15 %** pendant les vacances de printemps et la Pentecôte. Malgré un rebond significatif à l'Ascension (**+10 %**) et en juin (+5%), les résultats n'ont pas pu compenser ces baisses.
- Les résultats sur l'été ont également été contrastés : la fréquentation en **juillet** a subi une baisse de **-7,5 %**, en raison d'un calendrier moins favorable et des élections, tandis qu'**août**, la fréquentation a progressé de **+5%**.

Zoom Septembre/Vacances de Toussaint :

- La fréquentation a globalement reculé de **-2,5 % en septembre**, mais les **vacances de la Toussaint** ont marqué un rebond notable de **+10 %** (1ère semaine : +2,5% | 2ème semaine : +15%), grâce à des conditions météorologiques plus favorables (pluie et tempête en 2023) et un calendrier avantageux avec le week-end prolongé du 1er novembre.

Par territoire :

- **Littoral [saison : -5 %]** : des baisses plus prononcées en avant-saison (**-5 %**) et en septembre (**-7,5 %**) que sur les autres territoires départementaux. Les performances estivales et celles de la Toussaint restent dans la moyenne départementale.
- **Territoires intérieurs [saison : -2,5 %]** : Bonne avant-saison (**+2,5 %**), portée par l'Ascension et la Pentecôte, mais recul plus marqué en été et après-saison en comparaison aux autres territoires du département.
- **Îles [saison : -2,5 %]** : résultats similaires à ceux de la moyenne départementale, avec une baisse uniforme de -2,5 % tout au long de la saison.

Les nuitées françaises ont reculé de -2,5 % sur l'ensemble de la saison.

- Les résultats sont globalement alignés avec la tendance des nuitées totales, à l'exception du mois de juillet où la baisse est plus prononcée (-10 % contre -7,5 % pour l'ensemble des nuitées).

Zoom Vacances de Toussaint :

- La fréquentation française lors des vacances de la Toussaint a progressé de +10% (+2,5% pour la 1ère semaine | +15% pour la 2ème semaine)
- Principales clientèles françaises : Ile-de-France (30 %), Nouvelle-Aquitaine (24 %) et Centre-Val de Loire (9 %).

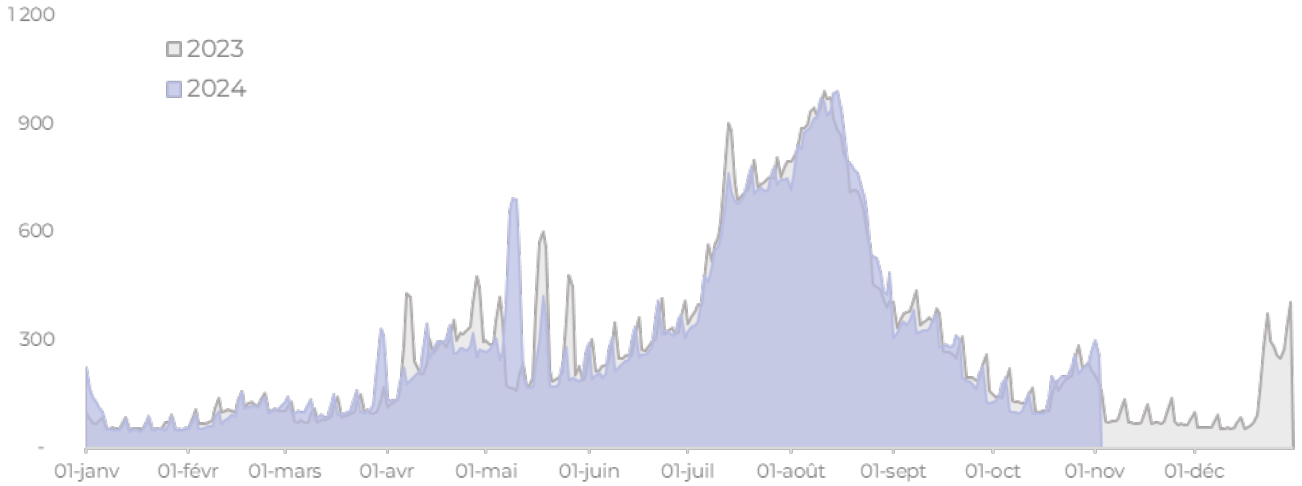
Les nuitées étrangères sont restées globalement stables par rapport à 2023.

- La fréquentation a progressé de +2,5 % en avant-saison et pendant l'été, mais a chuté de -5 % en après-saison.
- **Principales clientèles étrangères** : Britanniques, Allemands et Néerlandais.
- La fréquentation des Britanniques a diminué de -2,5 % sur la saison, particulièrement en été (-5 %), tandis que les clientèles allemandes et belges ont maintenu leur niveau de fréquentation grâce à de bonnes performances estivales. Les marchés hors Union Européenne ont enregistré une hausse de +2,5 %, notamment en août.

Zoom Vacances de Toussaint :

- Les nuitées étrangères sont restées stables pendant les vacances de la Toussaint. Les Britanniques sont la première clientèle étrangère du territoire, suivis des Allemands et des Belges

Évolution des nuitées TOTALES

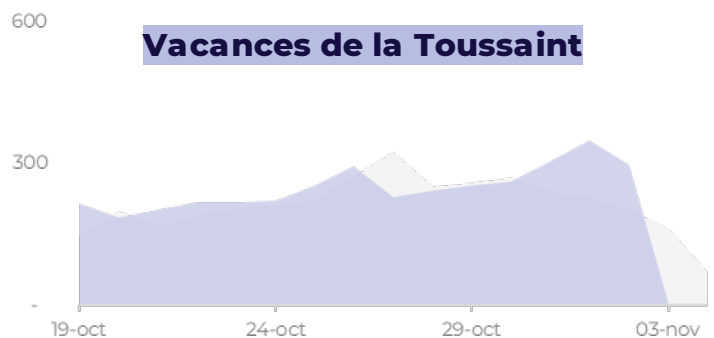


Evolution / 2023	Charente-Maritime	Littoral	Insulaire	Intérieur
Avant saison (avril - juin)	-2,5%	-5,0%	-2,5%	2,5%
Haute saison (juill. - août)	-2,5%	-2,5%	-2,5%	-5,0%
Après saison (sept - Toussaint)	-2,50%	-2,50%	-2,50%	-5,00%
Vacances de la Toussaint	10,0%	10,0%	12,5%	0,0%
Saison (avril à la Toussaint)	-2,5%	-5,0%	-2,5%	-2,5%

Évolution et origine des nuitées FRANÇAISES

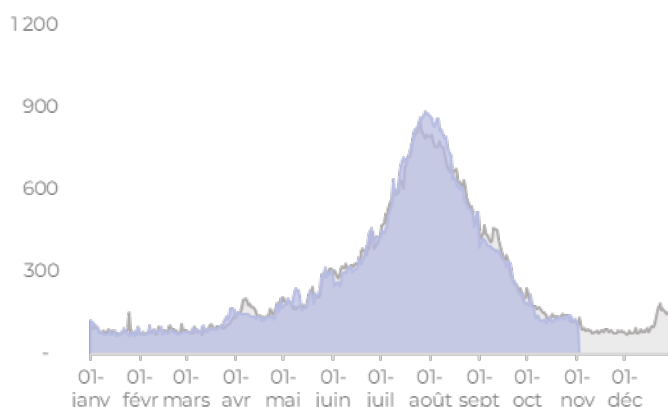
Evolution / 2023	Charente-Maritime	Littoral	Insulaire	Intérieur
Avant saison (avril - juin)	-2,5%	-5,0%	-2,5%	0,0%
Haute saison (juill. - août)	-2,5%	-5,0%	-5,0%	-5,0%
Après saison (sept - Toussaint)	-2,50%	-2,50%	-2,50%	-2,50%
Vacances de la Toussaint	10,0%	10,0%	12,5%	0,0%
Saison (avril à la Toussaint)	-2,5%	-5,0%	-5,0%	-5,0%

1	30%	Ile-de-France
2	24%	Nouvelle Aquitaine
3	9%	Centre-Val de Loire



Évolution et origine des nuitées ÉTRANGÈRES

Evolution / 2023	Charente-Maritime
Avant saison (avril - juin)	2,5%
Haute saison (juill. - août)	2,5%
Après saison (sept - Toussaint)	-5,00%
Vacances de la Toussaint	0,0%
Saison (avril à la Toussaint)	0,0%



Vacances de la Toussaint

1		Royaume-Uni
2		Allemagne
3		Belgique

Evolution / 2023	Allemagne	Royaume-Uni	Espagne	Belgique	Pays-Bas
Avant saison (avril - juin)	-20,0%	2,5%	-12,5%	-2,5%	-10,0%
Haute saison (juill. - août)	12,5%	-5,0%	17,5%	7,5%	7,5%
Après saison (sept - Toussaint)	-5,00%	5,00%	-17,50%	-7,50%	-5,00%
Vacances de la Toussaint	17,5%	17,5%	-25,0%	-7,5%	22,5%
Saison (avril à la Toussaint)	0,0%	-2,5%	0,0%	0,0%	2,5%

Allemagne

Royaume-Uni

Belgique

