



De Pâques à la Toussaint, la fréquentation touristique a enregistré une baisse de -2,5 % par rapport à 2023

- **D'avril à juin**, la fréquentation s'est maintenue au niveau de 2023, bien que marquée par une baisse de **-15 %** pendant les vacances de printemps et de **-5%** lors de la Pentecôte. Toutefois, l'activité a enregistré de très bons résultats lors de l'Ascension (**+7,5 %**) et en juin (**+10 %**).
- Les résultats pour l'été ont également été contrastés : la fréquentation en **juillet** a subi une baisse de **-7,5 %**, en raison d'un calendrier moins favorable et des élections, tandis qu'en **août**, elle est restée stable.

Zoom Septembre/Vacances de Toussaint :

- La fréquentation a globalement reculé de **-2,5 % en septembre**.
- Lors des vacances de la Toussaint, la fréquentation s'est maintenue au niveau de l'an passé. L'activité a progressé de **+2,5 %** lors de la deuxième semaine des vacances, grâce notamment au week-end prolongé du 1er novembre, tandis qu'elle a enregistré une baisse de **-5 %** lors de la première semaine.

Par territoire :

- **Communautés d'Agglomération d'Angoulême et de Cognac [saison : stable]** : La fréquentation est restée stable sur les périodes de l'avant-saison et en haute saison. Les performances des vacances de la Toussaint sont également alignées avec la moyenne observée à l'échelle départementale (stable).
- **Autres territoires du département (Communautés de Communes) [saison : -5 %]** : Les baisses les plus marquées concernent la haute saison (**-7,5 %**), notamment en juillet, en raison de conditions moins favorables (calendrier et météo). Une baisse est également observée en après-saison (**-5 %**), tandis que l'avant-saison a connu une légère diminution (**-2,5 %**). La fréquentation lors des vacances de la Toussaint a enregistré une baisse de **-5 %**.

Les nuitées françaises ont reculé de -2,5 % sur l'ensemble de la saison.

- Sur l'ensemble des périodes, les nuitées françaises enregistrent une baisse de **-2,5 %**

Zoom Vacances de Toussaint :

- La fréquentation française lors des vacances de la Toussaint est restée stable (**-2,5 %** pour la 1ère semaine | **+2,5 %** pour la 2ème semaine).
- Principales clientèles françaises : Nouvelle-Aquitaine (**34 %**), Île-de-France (**24 %**), et Occitanie (**8 %**).

Sur l'ensemble de la saison, les nuitées étrangères ont reculé de -2,5 %

- La fréquentation a progressé de **+2,5 %** en avant-saison, puis a enregistré une baisse de **-7,5 %** pendant l'été, et de **-2,5 %** en après-saison.
- Principales clientèles étrangères : Royaume-Uni, Pays-Bas, Espagne.
- La fréquentation des Britanniques a diminué de **-7,5 %** sur l'ensemble de la saison, tout comme celle des clientèles allemandes, belges et néerlandaises (**-7,5 %**). La baisse est encore plus marquée pour les Espagnols, avec une diminution de **-17,5 %**.

Zoom Vacances de Toussaint :

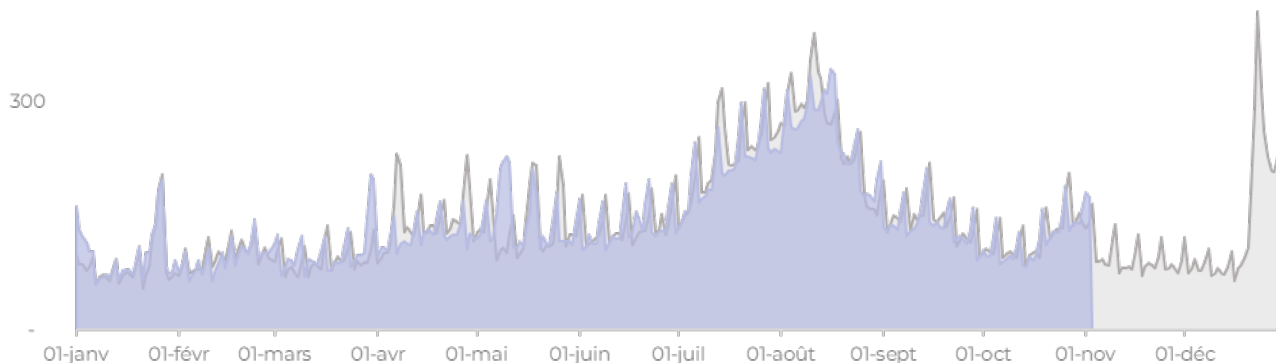
- Les nuitées étrangères ont enregistré une baisse de **-2,5%** pendant les vacances de la Toussaint. Les Britanniques sont la première clientèle étrangère du territoire, suivis des Espagnoles et des Néerlandais.

Évolution des nuitées TOTALES

600

Base 100 au 1er janvier 2023

2023
2024



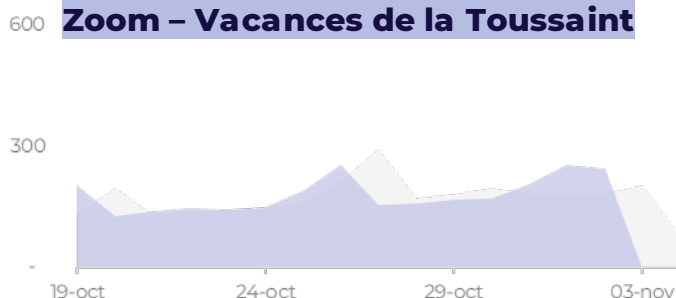
Evolution / 2023	Charente	CDA16	CDC16
Avant saison (avril - juin)	0,0%	0,0%	-2,5%
Haute saison (juill. - août)	-5,0%	0,0%	-7,5%
Après saison (sept - Toussaint)	-2,50%	-2,50%	-5,00%
Vacances de la Toussaint	0,0%	0,0%	-5,0%
Saison (avril à la Toussaint)	-2,5%	0,0%	-5,0%

Évolution et origine des nuitées FRANÇAISES

Evolution / 2023	Charente	CDA16	CDC16
Avant saison (avril - juin)	-2,5%	0,0%	-2,5%
Haute saison (juill. - août)	-2,5%	0,0%	-5,0%
Après saison (sept - Toussaint)	-2,50%	-2,50%	-5,00%
Vacances de la Toussaint	0,0%	-2,5%	-2,5%
Saison (avril à la Toussaint)	-2,5%	-2,5%	-5,0%

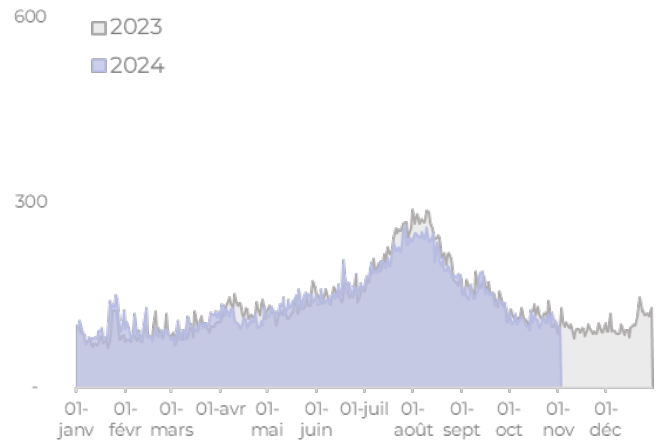
1	34%	Nouvelle Aquitaine
2	24%	Ile-de-France
3	8%	Occitanie

Zoom - Vacances de la Toussaint



Évolution et origine des nuitées ÉTRANGÈRES

Evolution / 2023	Charente
Avant saison (avril - juin)	2,5%
Haute saison (juill. - août)	-7,5%
Après saison (sept - Toussaint)	-2,50%
Vacances de la Toussaint	-2,5%
Saison (avril à la Toussaint)	-2,5%



Base 100 au 1er janvier 2023

Vacances de la Toussaint

1		Royaume-Uni
2		Espagne
3		Pays-Bas

Evolution / 2023	Allemagne	Royaume-Uni	Espagne	Belgique	Pays-Bas
Avant saison (avril - juin)	-15,0%	-2,5%	-22,5%	-25,0%	-12,5%
Haute saison (juill. - août)	0,0%	-17,5%	-5,0%	5,0%	-5,0%
Après saison (sept - Toussaint)	-7,50%	0,00%	-22,50%	-7,50%	0,00%
Vacances de la Toussaint	-20,0%	0,0%	-27,5%	-35,0%	32,5%
Saison (avril à la Toussaint)	-7,5%	-7,5%	-17,5%	-7,5%	-7,5%

Espagne

Royaume-Uni

Pays-Bas

