

### Nuitées totales

**Depuis le début d'année**, la fréquentation touristique en Charente-Maritime progresse de **+2,5 %**.

**Les vacances d'hiver**, qui représentent 3 % des nuitées annuelles, affichent **une hausse de +5 % par rapport à 2024**.

*La semaine du 22 au 28 février, période de vacances des zones A et C, enregistre les niveaux de fréquentation les plus élevés (28% de la fréquentation des vacances d'hiver).*

Les territoires littoraux et insulaires affichent une progression plus marquée (+5 %) par rapport aux territoires intérieurs, où la fréquentation reste stable.

### Nuitées françaises

**Lors des vacances d'hiver, la fréquentation française est en hausse de +2,5%.**

**Principales clientèles françaises** : Nouvelle-Aquitaine (29%), Ile-de-France (27%), Pays de la Loire (10%)

Il est à noter une forte progression du poids des clientèles régionales (+2 pts) ainsi que des clientèles franciliennes (+1 pt).

### Nuitées étrangères

**Les nuitées étrangères enregistrent une hausse significative de +12,5 % lors des vacances d'hiver.** *Un résultat à nuancer en raison d'un volume de touristes étrangers encore faible à cette période de l'année*

**Principales clientèles étrangères** : Royaume-Uni, Espagne, Allemagne.

Les principaux marchés étrangers enregistrent de fortes hausses, avec +17,5 % pour les Britanniques, +25 % pour les Néerlandais et +12,5 % pour les clientèles allemandes.

\* Zone A : Lyon, Bordeaux, Besançon, Clermont-Ferrand, Dijon, Grenoble, Limoges, Poitiers

Zone B : Aix-Marseille, Lille, Nantes, Rennes, Strasbourg, Amiens, Normandie, Nancy-Metz, Nice, Orléans-Tours, Reims

Zone C : Paris, Créteil, Versailles, Montpellier, Toulouse

# Évolution des nuitées totales

Depuis le début de l'année

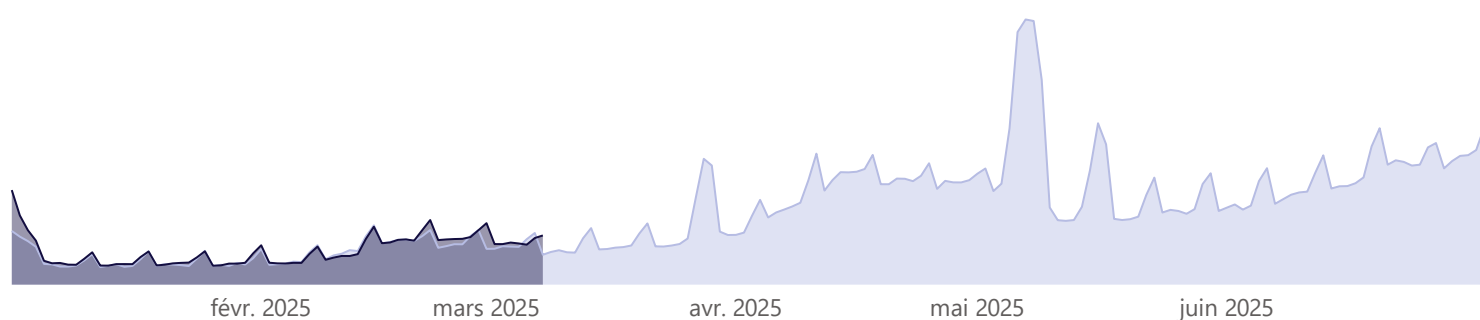
2,5 %

Lors des vacances d'hiver

5 %

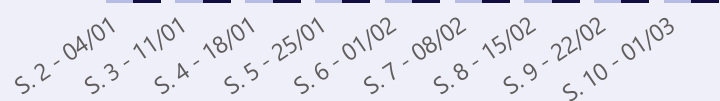
## Évolution des nuitées totales

● 2024 ● 2025



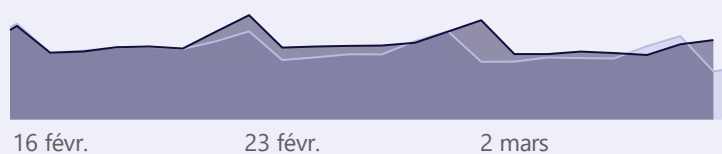
## Zoom par semaine

● 2024 ● 2025



## Zoom lors des Vacances d'hiver

● 2024 ● 2025



## Évolution des nuitées par période et territoire

Par rapport à 2024

Période	Charente-Maritime	Insulaire	Intérieur Charente-Maritime	Littoral
Janvier	2,5 %	0,0 %	0,0 %	2,5 %
Février	5,0 %	2,5 %	0,0 %	5,0 %
Vacances d'hiver	5,0 %	5,0 %	0,0 %	5,0 %
Depuis le début d'année	2,5 %	2,5 %	2,5 %	5,0 %

# Évolution des nuitées françaises

Depuis le début de l'année

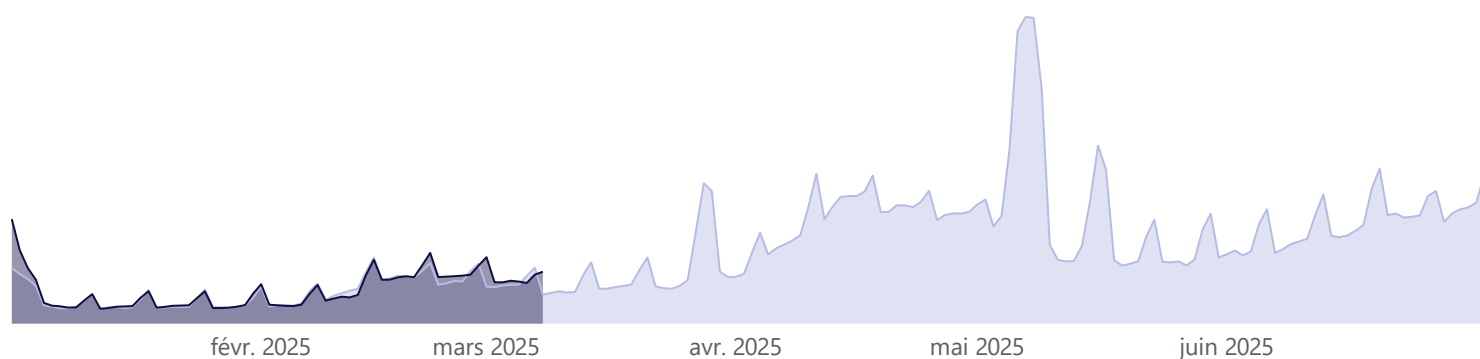
2,5 %

Lors des vacances d'hiver

2,5 %

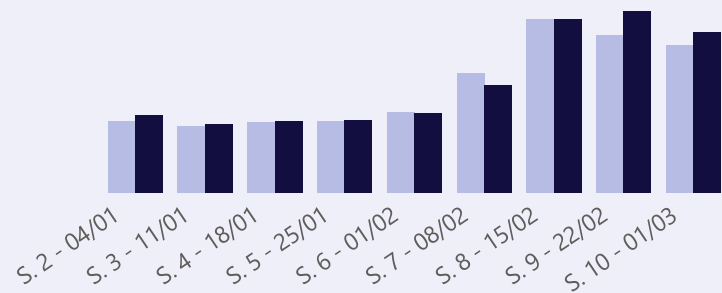
## Évolution des nuitées totales

● 2024 ● 2025



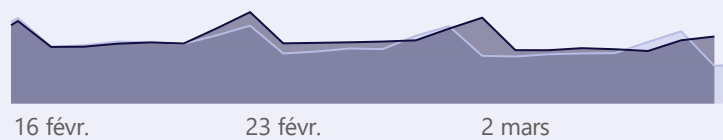
## Zoom par semaine

● 2024 ● 2025



## Zoom lors des Vacances d'hiver

● 2024 ● 2025

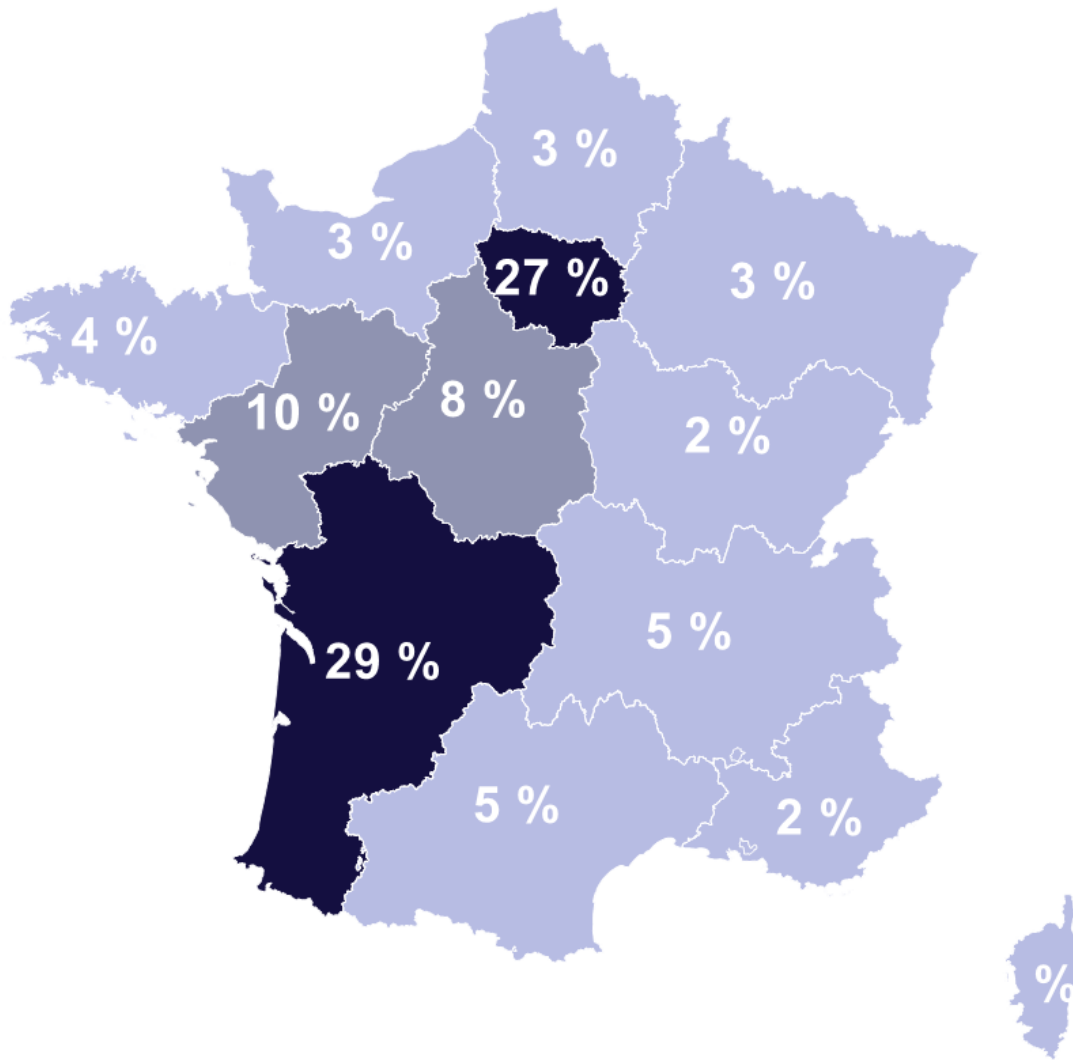


## Évolution des nuitées par période et territoire

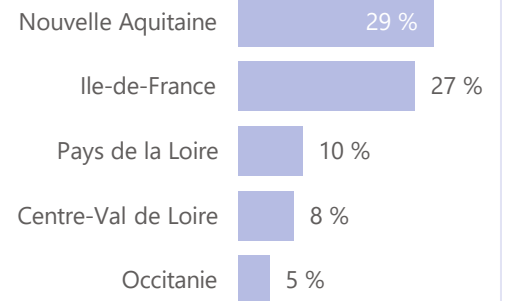
Par rapport à 2024

Période	Charente-Maritime	Insulaire	Intérieur Charente-Maritime	Littoral
Janvier	-2,5 %	0,0 %	-5,0 %	-2,5 %
Février	2,5 %	0,0 %	-2,5 %	2,5 %
Vacances d'hiver	2,5 %	2,5 %	-2,5 %	5,0 %
Depuis le début d'année	2,5 %	2,5 %	-2,5 %	2,5 %

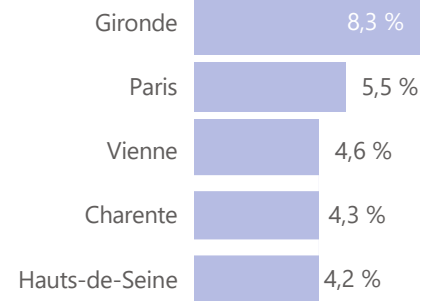
# Origine des nuitées françaises



## TOP 5 | Région

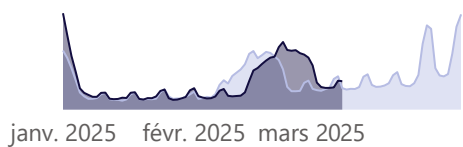


## TOP 5 | Département



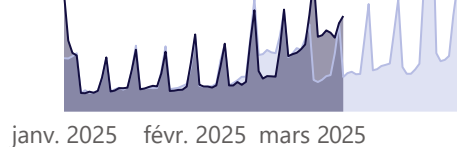
### Ile de France

● 2024 ● 2025



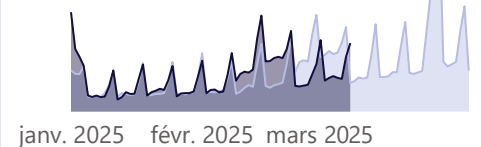
### Nouvelle-Aquitaine

● 2024 ● 2025



### Pays de la Loire

● 2024 ● 2025



# Évolution des nuitées étrangères

Depuis le début de l'année

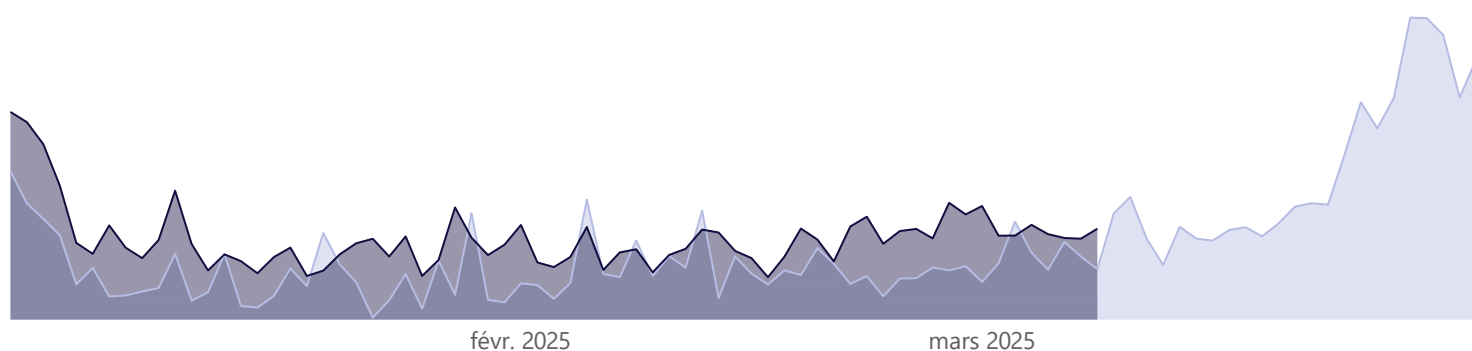
10 %

Lors des vacances d'hiver

12,5 %

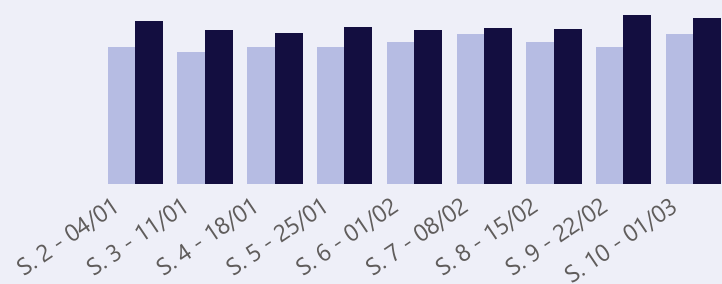
## Évolution des nuitées totales

● 2024 ● 2025



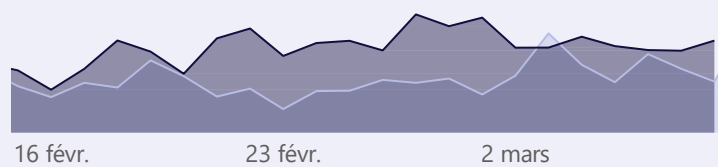
## Zoom par semaine

● 2024 ● 2025



## Zoom lors des Vacances d'hiver

● 2024 ● 2025




## Évolution des nuitées par période et territoire

Par rapport à 2024

Période	Charente-Maritime	Insulaire	Intérieur Charente-Maritime	Littoral
Janvier	12,5 %	0,0 %	10,0 %	17,5 %
Février	7,5 %	10,0 %	7,5 %	12,5 %
Vacances d'hiver	12,5 %	20,0 %	10,0 %	15,0 %
Depuis le début d'année	10,0 %	10,0 %	10,0 %	15,0 %

# Origine et évolution des nuitées étrangères par nationalité

## TOP 3 | Vacances d'hiver



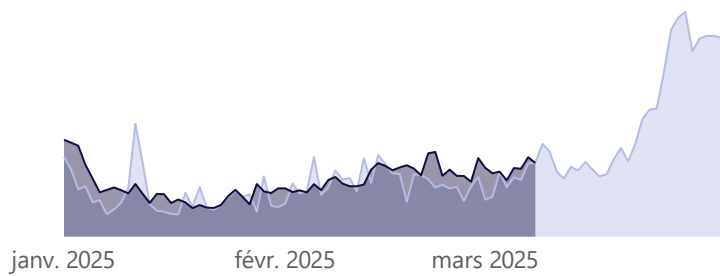
## Évolution des nuitées par nationalité

Par rapport à 2024

Période	Allemagne	Belgique	Pays-Bas	Royaume-Uni
Janvier	10,0 %	-10,0 %	17,5 %	2,5 %
Février	2,5 %	-5,0 %	22,5 %	10,0 %
Vacances d'hiver	12,5 %	-5,0 %	25,0 %	17,5 %
Depuis le début d'année	12,5 %	-5,0 %	20,0 %	10,0 %

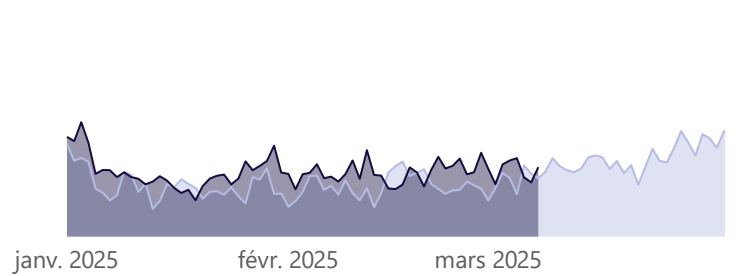
### Royaume-Uni

● 2024 ● 2025



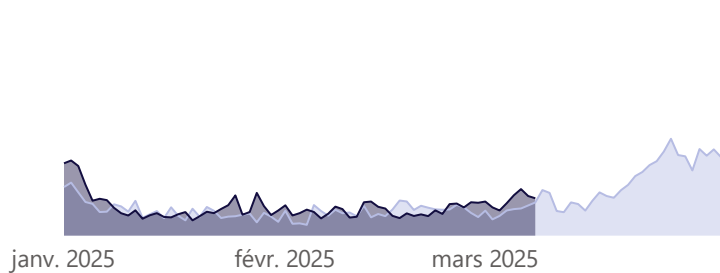
### Pays-Bas

● 2024 ● 2025



### Allemagne

● 2024 ● 2025



### Belgique

● 2024 ● 2025

