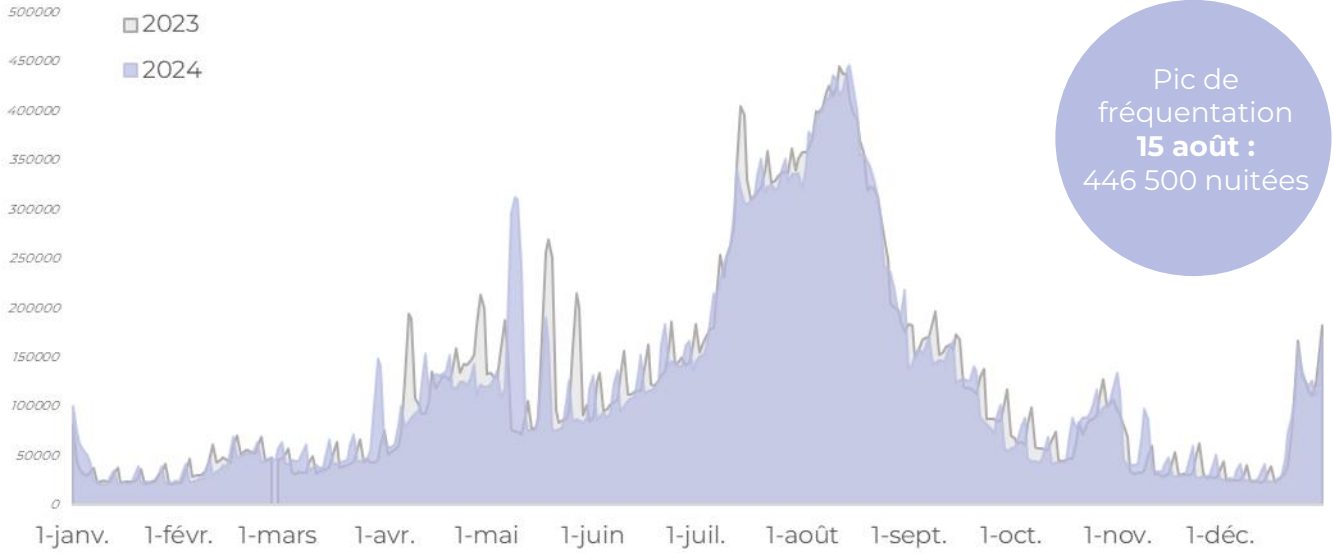


**Bien comprendre les volumes :** une nuitée touristique = 1 touriste vu entre 00h00 et 6h (cf. Déf. d'un touriste p2)

## FRÉQUENTATION et nuitées touristiques

**44 millions** de nuitées touristiques totales **(-2,5% / 2023)** | 87% de la fréquentation des Charentes

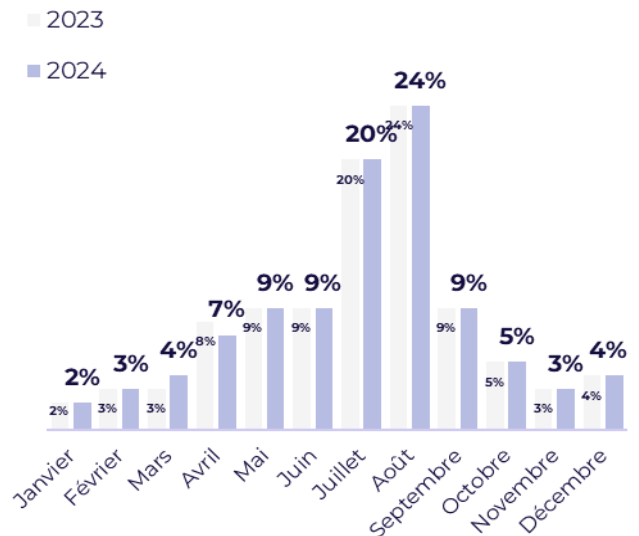


## Saisonnalité touristique

Répartition des nuitées par saison

	Charente-Maritime	Charentes
<b>Avant-saison</b> Avril - Juin	25%	25%
<b>Haute-saison</b> Juillet - Août	44%	42%
<b>Après saison</b> Septembre - Octobre	14%	14%
<b>Arrière saison</b> Janvier - Mars / Novembre - Décembre	16%	19%
<b>SAISON</b> Avril - Octobre	83%	81%

Répartition mensuelle des nuitées



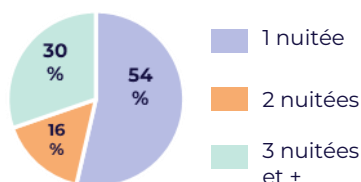
## Durée moyenne de séjour

	CHARENTE-MARITIME	CHARENTES
Annuelle	3,7 jours	3,5 jours
En juillet/août	4,6 jours	4,4 jours

# ORIGINE et nuitées touristiques

	Français	Etrangers
Ensemble des séjours	75%	25%
Séjours 3 nuits & +	81%	19%

Répartition des séjours étrangers par nombre de nuits

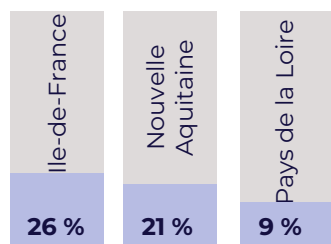


**Bien comprendre :**  
une nuitée touristique = 1 touriste étranger vu entre 00h00 et 6h (cf. Déf. d'un touriste)

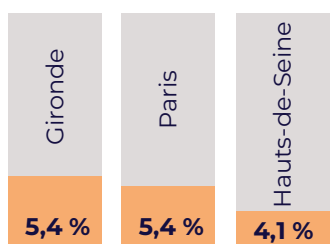
## TOP 3 Nationalités

	Total Nuitées	Ensemble des séjours
1	Royaume-Uni	Royaume-Uni
2	Allemagne	Allemagne
3	Pays-Bas	Espagne


## TOP 3 Régions



## TOP 3 Départements



## Séjours de 3 nuitées & +



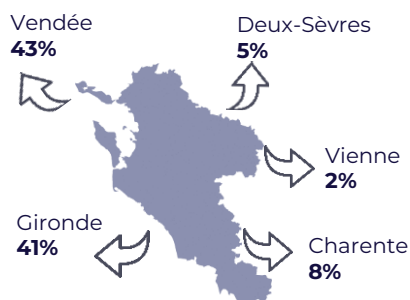
# EXCURSIONNISME



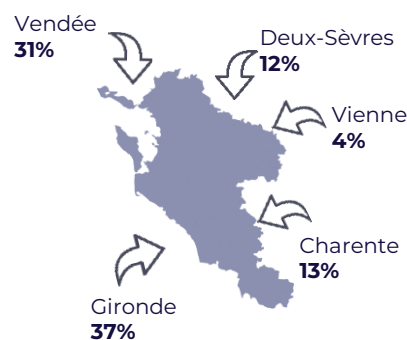
24,8 millions d'excursions

Répartition par saison	
<b>Avant-saison</b> Avril - Juin	27%
<b>Haute-saison</b> Juillet - Août	31%
<b>Après saison</b> Septembre - Octobre	16%
<b>Arrière saison</b> Janvier - Mars / Novembre - Décembre	26%
<b>SAISON</b> Avril - Octobre	74%

Où se rendent les touristes dormants sur le département (hors Charente-Maritime) ?



D'où proviennent les excursionnistes en visite sur le territoire ?



# MOBILITÉ TOURISTIQUE



## MÉTHODOLOGIE et lexique

Flux Vision Tourisme » est une solution innovante développée par Orange et co-construite avec le réseau Tourisme & Territoires. Ce dispositif est centré autour de la production d'indicateurs de mobilité à partir de l'analyse du déplacement des personnes via le réseau mobile.

**Définition d'un touriste :** Personne qui n'est ni résidente, ni habituellement présente dans la zone d'observation, ni sa zone de résidence (zone de présence majoritaire sur laquelle la personne doit passer au moins 22 nuits) et qui a été vue de manière non récurrente sur cette zone : au maximum sur 4 semaines (au moins une fois par semaine) sur les 8 dernières semaines.

Le segment "touristes" comprend les touristes "classiques" de loisirs et d'affaires, ainsi que d'autres types de population qui répondent à la définition : transporteurs routiers qui passent la nuit dans le département, saisonniers ou personnes en mission professionnelle de moins de 22 nuits dans les secteurs de l'agriculture, de l'industrie ou le tertiaire... Ces mêmes catégories de personnes sont observées dans un autre segment selon leur temps de présence et de récurrence dans le département.

**Définition d'un excursionniste :** Personne présente plus de 2h sur la zone d'observation, ne réalisant pas de nuitée la veille et le soir du jour étudié et présente moins de 5 fois en journée (5 journées distinctes) sur les 15 derniers jours.



**Avant-saison :** avril - mai - juin

**Haute-saison :** juillet - août

**Arrière-saison :** janvier - février - mars / novembre - décembre

**Après-saison :** septembre - octobre