

D'avril à la Toussaint, la fréquentation touristique a enregistré une baisse de -5 % par rapport à l'an dernier, ainsi que par rapport à la moyenne des trois dernières années

[Insulaire : -5% / 2024 | Littoral : -2,5% / 2024 | Intérieur : -7,5% / 2024]

- **D'avril à juin (-2,5 %) :** la période a été marquée par une forte hausse lors des vacances de printemps (+10 %), portée par un week-end de Pâques particulièrement favorable (+57,5 %), qui coïncidait cette année avec les congés des trois zones scolaires, alors qu'aucune n'était en vacances en 2024. En revanche, la fréquentation a reculé de -20 % à l'Ascension, en raison d'un calendrier moins favorable : en 2024, le pont s'étendait sur cinq jours grâce au jour férié du mercredi 8 mai. L'activité a ensuite progressé de +7,5 % à la Pentecôte.
- **Été (-5 %) :** en juillet, les nuitées touristiques ont diminué de -5 % sur l'ensemble du mois. En août, la fréquentation est restée légèrement en retrait (-2,5 %) par rapport à 2024.
- **Septembre – Toussaint (-7,5 %) :** la fréquentation a reculé de -7,5 % en septembre et de -15 % sur les vacances de la Toussaint (1^{re} semaine : -7,5 % | 2^e semaine : -17,5 %). Le repli plus marqué sur la seconde semaine s'explique par un calendrier moins favorable, le 1^{er} novembre tombant un samedi cette année contre un vendredi en 2024. À noter que, sur la moyenne des trois dernières années, la baisse de fréquentation durant les vacances de la Toussaint est de -12,5 %.

Par territoire :

Sur l'ensemble de la saison (*d'avril à Toussaint*), la baisse de fréquentation est légèrement moins marquée sur les territoires littoraux (-2,5%) comparée à celle des territoires insulaires (-5%) mais surtout intérieurs (-7,5%).

- **Insulaire [saison : -5 %] :** une baisse légèrement plus marquée en avant-saison (-5 %) par rapport aux tendances observées à l'échelle départementale, alors qu'à l'inverse, la période estivale affiche un recul plus limité (-2,5 %). En après-saison, les résultats sont identiques à ceux de la Charente-Maritime (-7,5%), mais la baisse est plus prononcée lors des vacances de la Toussaint (-17,5 % sur les îles vs -12,5%).
- **Littoral [saison : -2,5 %] :** une avant-saison stable, suivie d'une baisse de -5 % en été. Les résultats sont similaires à ceux observés à l'échelle du département en après-saison (-7,5 %), lors des vacances de la Toussaint une diminution de -15 % est enregistrée.
- **Intérieur [saison : -7,5 %] :** une baisse de -10 % en avant-saison et de -5% en été. En après-saison, la fréquentation recule de -10 %, toutefois la baisse enregistrée lors des vacances de la Toussaint est moins marquée (-10 % contre -15 % en Charente-Maritime).

Les nuitées françaises ont reculé de -5 % sur l'ensemble de la saison.

[Insulaire : -5% / 2024 | Littoral : -2,5% / 2024 | Intérieur : -5% / 2024]

La fréquentation française a **diminué de -5 % en avant-saison**. Sur la période estivale, le nombre de nuitées est resté **légèrement en deçà du niveau de 2024 (-2,5 %)**, avant d'enregistrer une **baisse marquée en après-saison (-7,5 %)**.

Zoom Vacances de Toussaint (-15%) :

- La fréquentation française a diminué de -15 % sur la période (-7,5 % lors de la première semaine | -17,5 % lors de la seconde).
- Principales clientèles françaises : Ile-de-France (31 %), Nouvelle-Aquitaine (22 %) et Centre-Val de Loire (8 %).
- Le **poids des clientèles régionales diminue de -1 point** par rapport à 2024.

Les nuitées étrangères ont également diminué de -5 % par rapport à 2024.


[Insulaire : -5% / 2024 | Littoral : -7,5% / 2024 | Intérieur : -10% / 2024]

La fréquentation étrangère a été stable lors de l'avant-saison, puis a enregistré une **baisse marquée en été (-7,5 %)** avant de **chuter à -10 % en après-saison**.

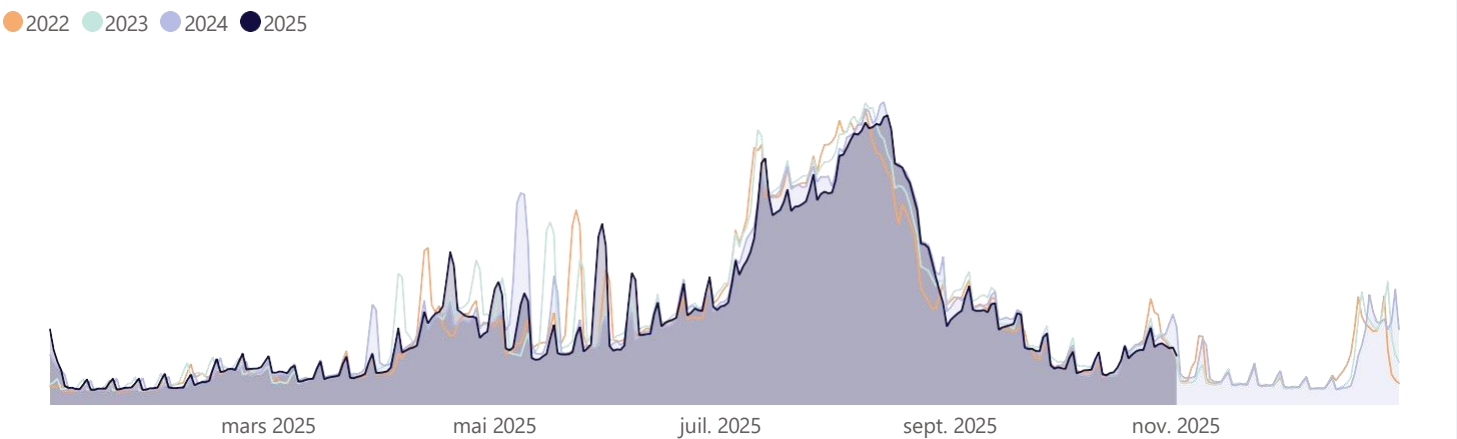
Zoom Vacances de Toussaint (-10%) :

- Les nuitées étrangères ont reculé de **-10 %** sur la période (Insulaire : -17,5% | Littoral : -10% | Intérieur : -7,5%).
- Les Britanniques restent en tête, suivis des **Belges et des Allemands**.
- Dans la continuité des précédentes périodes, mais de manière encore plus marquée, la **diminution des clientèles de proximité** (Royaume-Uni, Allemagne, Pays-Bas, Belgique, Espagne) est particulièrement forte (**-22,5 %**). À l'inverse, les **marchés hors Union européenne**, bien que représentant des volumes plus limités, enregistrent une **hausse de +17,5 %**.

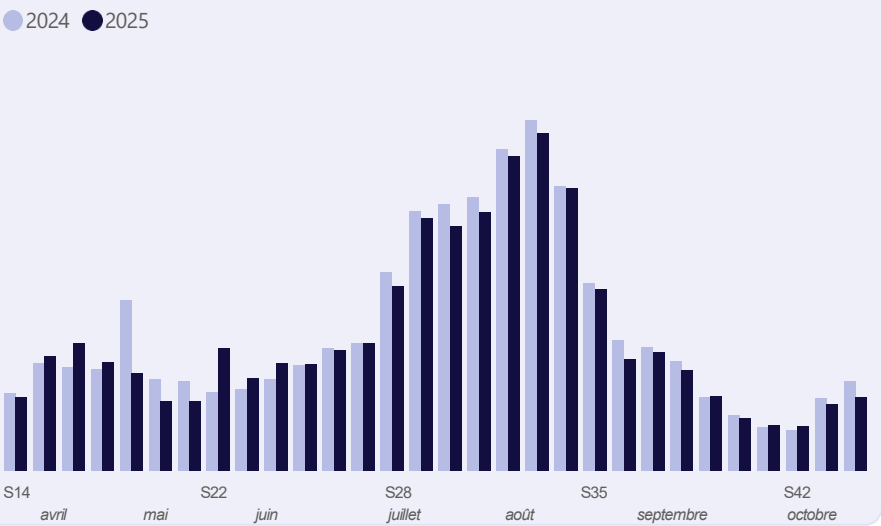
Évolution des nuitées totales



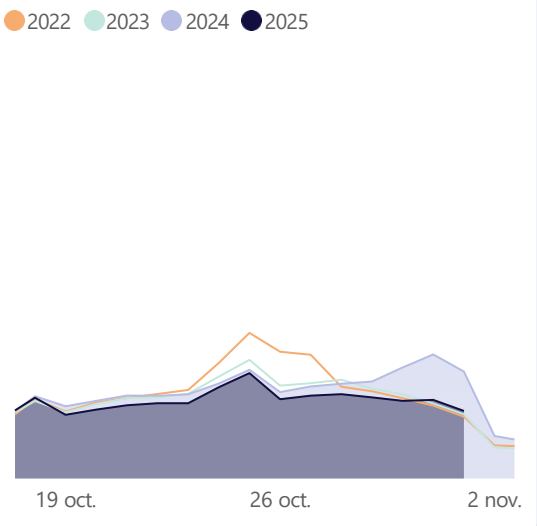
Évolution des nuitées totales



Zoom par semaine - saison touristique



Zoom vacances Toussaint




Évolution des nuitées par période et territoire

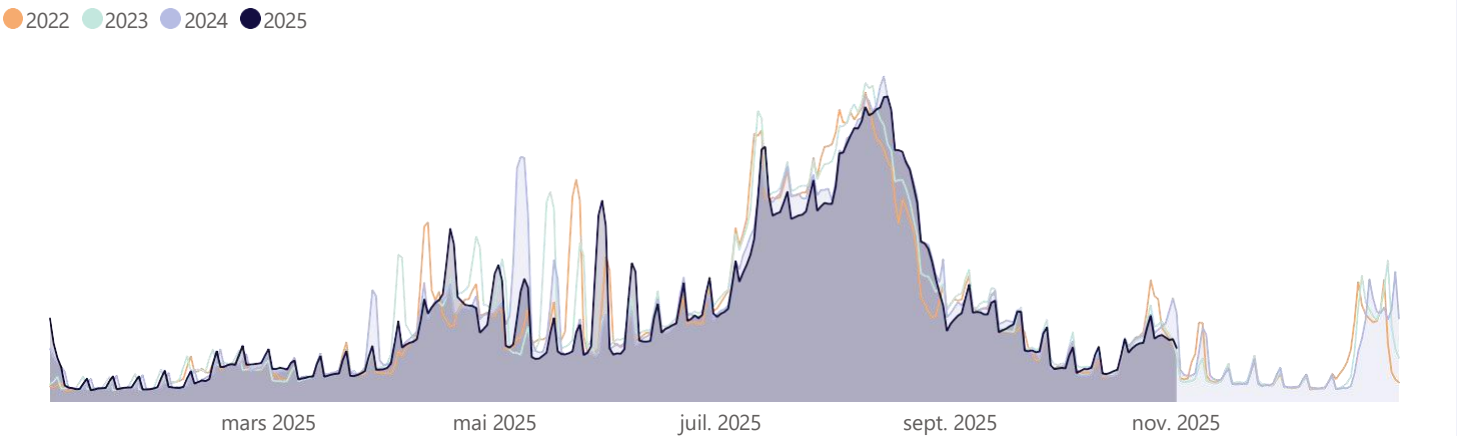
Par rapport à 2024

| Période | Charente-Maritime | Insulaire | Les Charentes | Littoral |
|-------------------------|-------------------|-----------|---------------|----------|
| Janvier - mars* | 2,5 % | 0,0 % | 0,0 % | 2,5 % |
| Avril - juin* | -2,5 % | -5,0 % | -2,5 % | 0,0 % |
| SAISON ESTIVALE | -5,0 % | -2,5 % | -5,0 % | -5,0 % |
| SEPTEMBRE - TOUSSAINT | -7,5 % | -7,5 % | -7,5 % | -7,5 % |
| Septembre | -7,5 % | -7,5 % | -7,5 % | -7,5 % |
| Octobre | -2,5 % | -2,5 % | -5,0 % | -5,0 % |
| Vacances Toussaint | -15,0 % | -17,5 % | -15,0 % | -15,0 % |
| Depuis le début d'année | -2,5 % | -5,0 % | -2,5 % | -2,5 % |

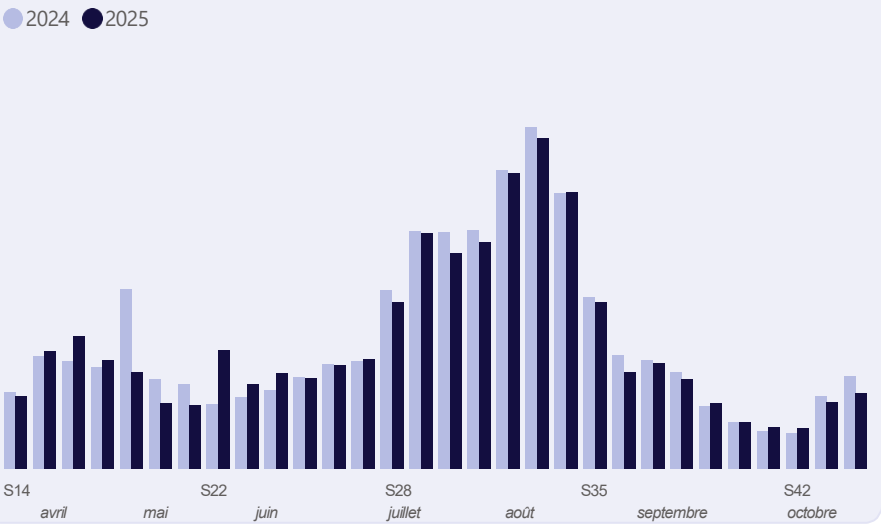
Évolution des nuitées françaises



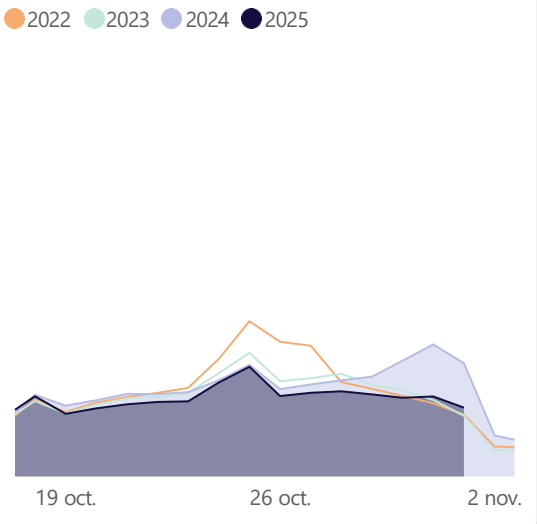
Évolution des nuitées françaises



Zoom par semaine - saison touristique



Zoom vacances Toussaint



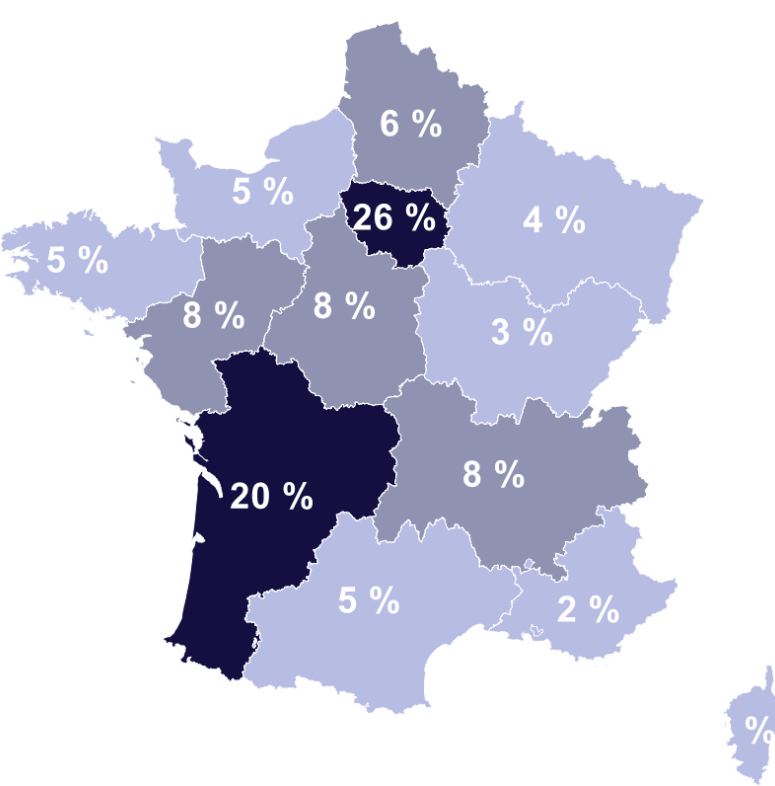
Évolution des nuitées par période et territoire

Par rapport à 2024

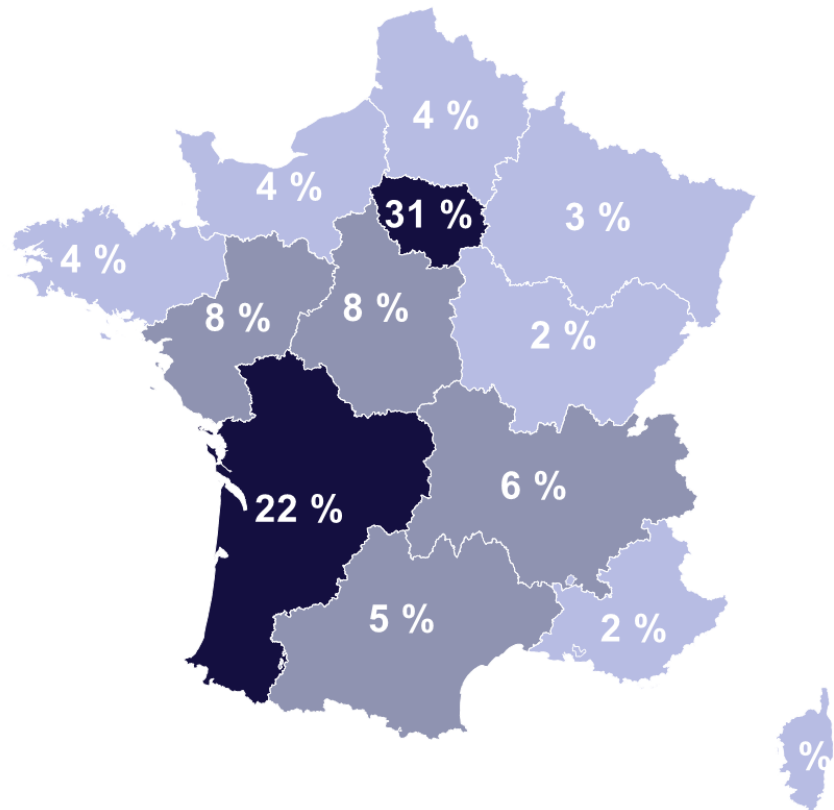
| Période | Charente-Maritime | Insulaire | Les Charentes | Littoral |
|-------------------------|-------------------|-----------|---------------|----------|
| Janvier - mars* | 0,0 % | 0,0 % | 0,0 % | 0,0 % |
| Avril - juin* | -5,0 % | -5,0 % | -5,0 % | 0,0 % |
| SAISON ESTIVALE | -2,5 % | -2,5 % | -2,5 % | -2,5 % |
| SEPTEMBRE - TOUSSAINT | -7,5 % | -5,0 % | -7,5 % | -7,5 % |
| Septembre | -5,0 % | -5,0 % | -5,0 % | -5,0 % |
| Octobre | -2,5 % | 0,0 % | -2,5 % | -2,5 % |
| Vacances Toussaint | -15,0 % | -20,0 % | -15,0 % | -17,5 % |
| Depuis le début d'année | -2,5 % | -5,0 % | -2,5 % | -2,5 % |

Origine des nuitées françaises

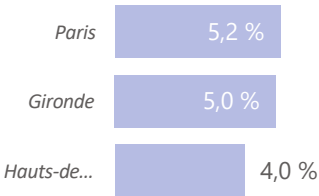
Saison d'avril à la Toussaint



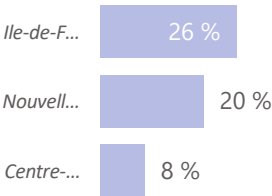
Vacances de la Toussaint



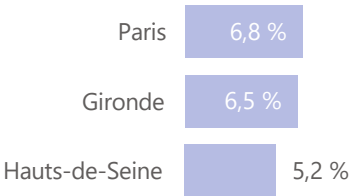
TOP 5 | Département



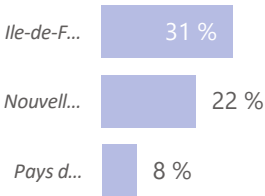
TOP 5 | Région



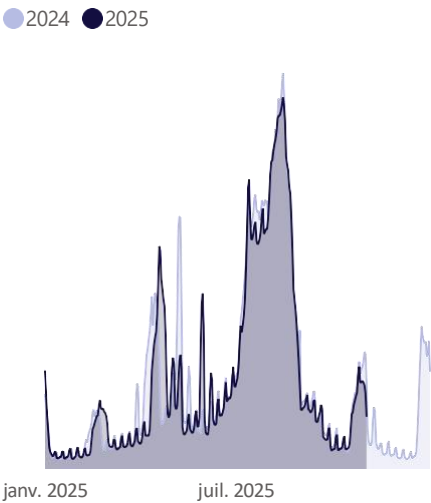
TOP 5 | Département



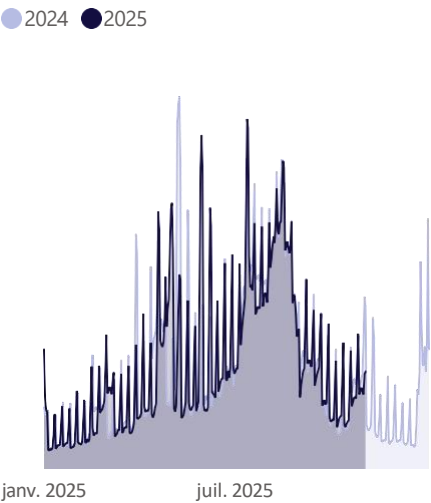
TOP 5 | Région



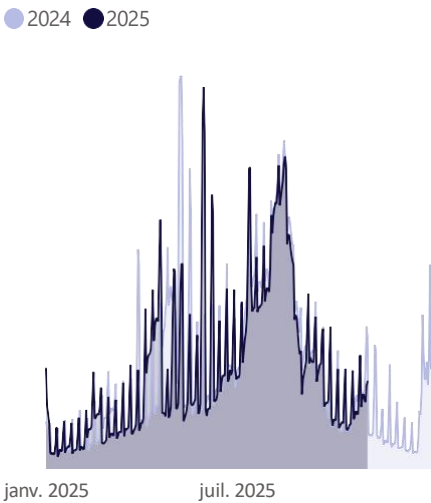
Ile de France




Nouvelle-Aquitaine



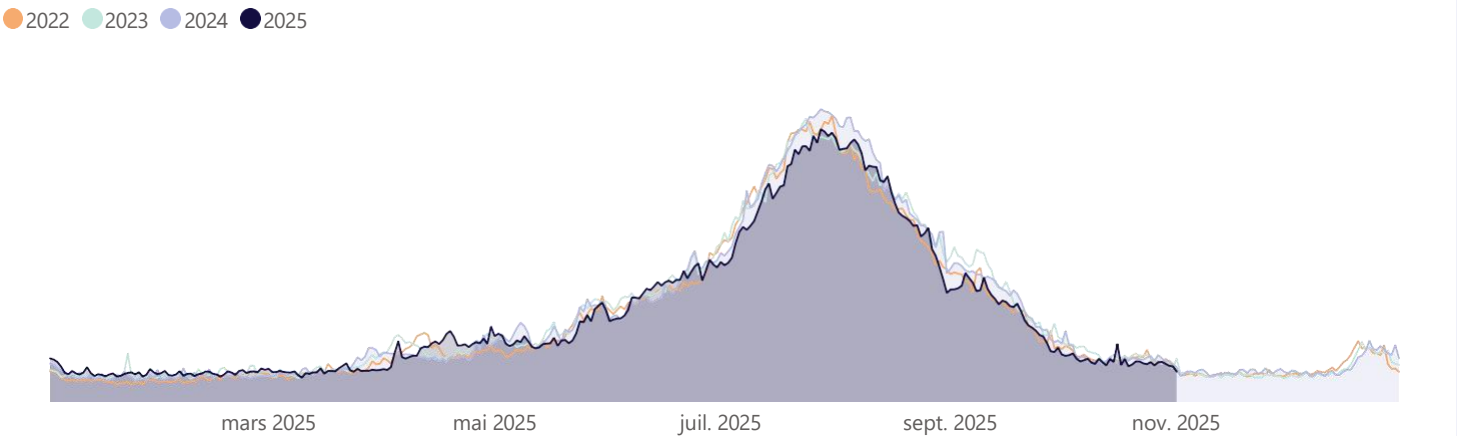
Pays de la Loire



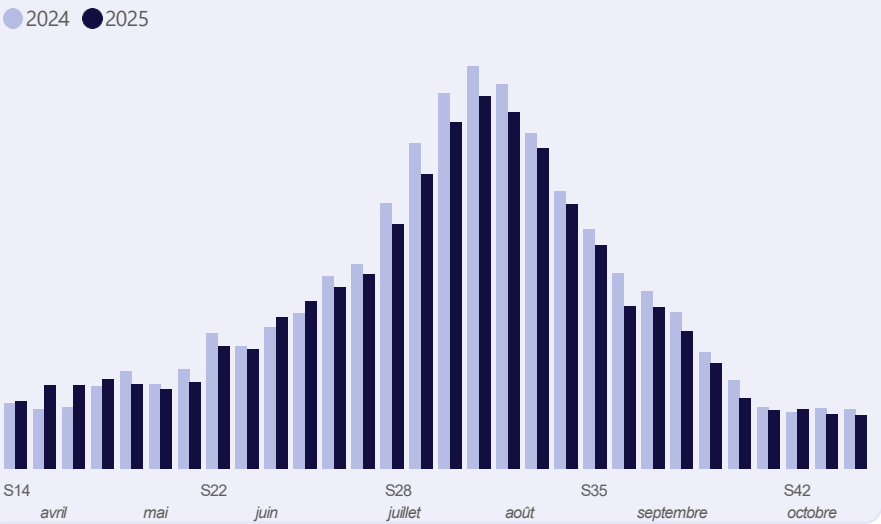
Évolution des nuitées étrangères



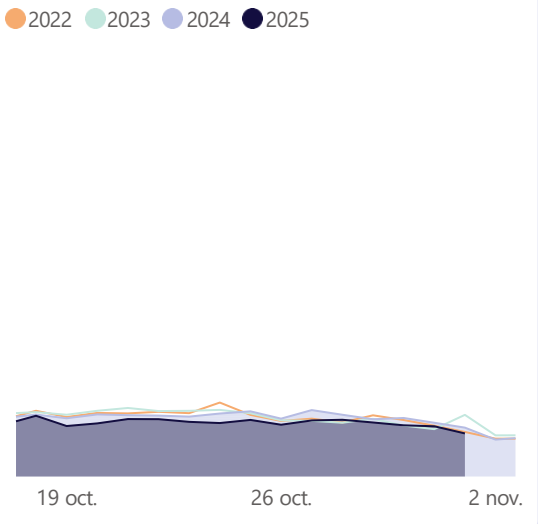
Évolution des nuitées étrangères



Zoom par semaine - saison touristique



Zoom vacances Toussaint




Évolution des nuitées par période et territoire

Par rapport à 2024


| Période | Charente-Maritime | Insulaire | Les Charentes | Littoral |
|-------------------------|-------------------|-----------|---------------|----------|
| Janvier - mars* | 5,0 % | 10,0 % | 2,5 % | 10,0 % |
| Avril - juin* | 0,0 % | -2,5 % | -2,5 % | 5,0 % |
| SAISON ESTIVALE | -7,5 % | -2,5 % | -7,5 % | -10,0 % |
| SEPTEMBRE - TOUSSAINT | -10,0 % | -10,0 % | -10,0 % | -12,5 % |
| Septembre | -12,5 % | -10,0 % | -10,0 % | -15,0 % |
| Octobre | -10,0 % | -5,0 % | -10,0 % | -10,0 % |
| Vacances Toussaint | -10,0 % | -17,5 % | -10,0 % | -10,0 % |
| Depuis le début d'année | -5,0 % | -5,0 % | -5,0 % | -5,0 % |

Origine et évolution des nuitées étrangères par nationalité

TOP 3 | Saison



TOP 3 | Vacances de la Toussaint

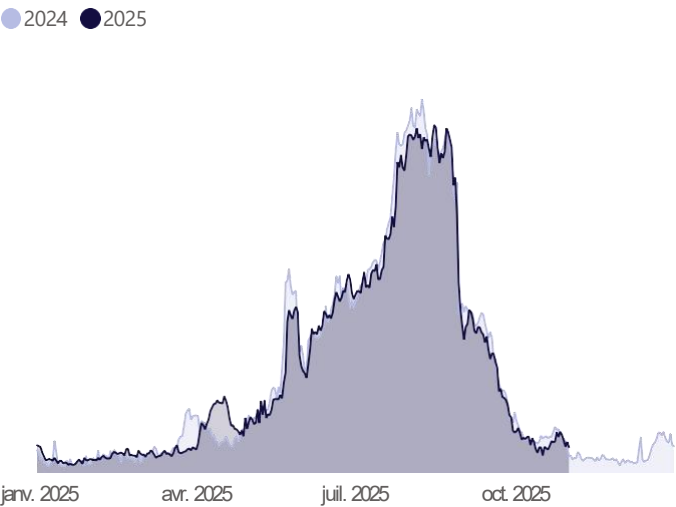


Évolution des nuitées par nationalité

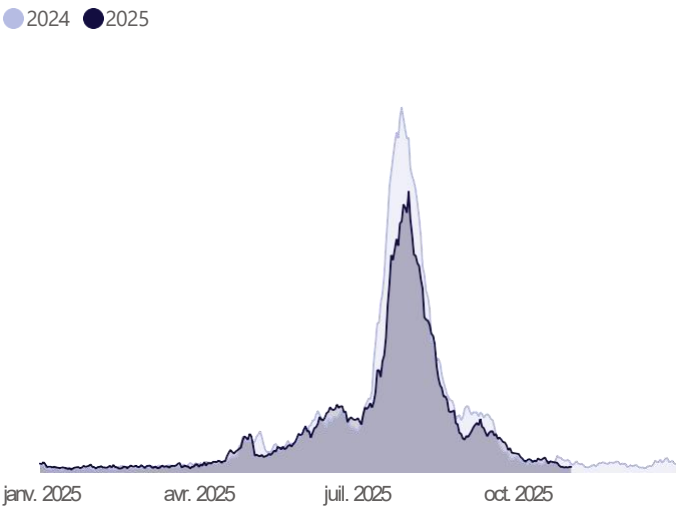
Par rapport à 2024

| Période | Allemagne | Belgique | Pays-Bas | Royaume |
|-------------------------|-----------|----------|----------|---------|
| JANVIER - MARS | 10,0 % | -12,5 % | 12,5 % | -7,5 % |
| AVRIL - JUIN | 17,5 % | -12,5 % | 0,0 % | 0,0 % |
| SAISON ESTIVALE | -5,0 % | -17,5 % | -22,5 % | -2,5 % |
| SEPTEMBRE - TOUSSAINT | -12,5 % | -20,0 % | -17,5 % | -12,5 % |
| Septembre | -7,5 % | -20,0 % | -22,5 % | -10,0 % |
| Octobre | -30,0 % | -17,5 % | 0,0 % | -17,5 % |
| Vacances Toussaint | -45,0 % | -20,0 % | -32,5 % | -15,0 % |
| Depuis le début d'année | -2,5 % | -17,5 % | -17,5 % | -2,5 % |

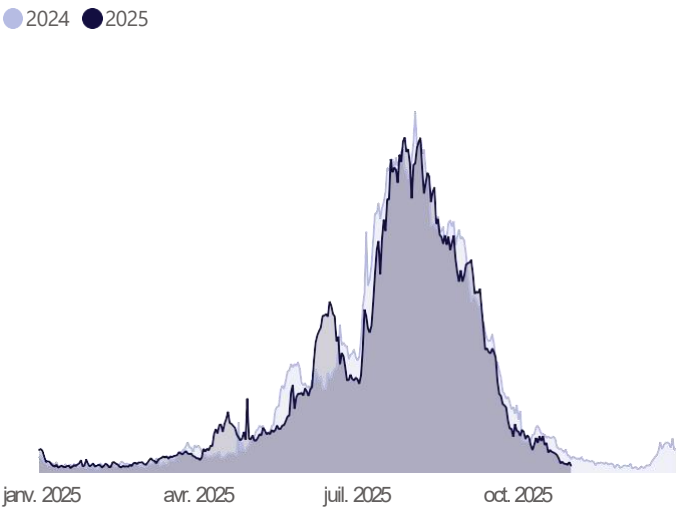
Royaume-Uni



Pays-Bas



Allemagne



Belgique

