

### Nuitées totales

La fréquentation totale du mois de mai, portée par l'ensemble des ponts et jours fériés, enregistre une activité stable par rapport à l'année précédente. À noter toutefois que le week-end de la Pentecôte s'est déroulé en juin en 2025.

**ASCENSION** - La fréquentation a diminué de -15 % par rapport à 2025. **Insulaire : -12,5% | Intérieur : -7,5% | Littoral : -20%**

Ce recul peut notamment s'expliquer par des conditions météorologiques peu favorables. Par rapport à 2024, la baisse apparaît plus marquée (-30 %), mais elle s'explique surtout par un effet de calendrier : le pont s'étendait alors sur cinq jours grâce au jour férié du mercredi 8 mai, contre quatre jours seulement dans une configuration habituelle.

**PENTECÔTE** - La fréquentation a enregistré une baisse de -5% par rapport à 2025. **Insulaire : -2,5% | Intérieur : stable | Littoral : -5%**

Toutefois, par rapport à 2024, la fréquentation est en légère hausse de +2,5%.

#### Par territoire :

- Lors de ces deux ponts, les territoires littoraux ont enregistré les reculs les plus marqués par rapport à 2025, avec une baisse de -20 % à l'Ascension et de -5 % à la Pentecôte.
- Sur les îles, la fréquentation a diminué de -12,5 % lors de l'Ascension puis de -2,5 % à la Pentecôte.
- Les territoires intérieurs affichent des évolutions plus favorables : le recul est limité à -7,5 % lors de l'Ascension (contre -15 % à l'échelle départementale) et une fréquentation stable par rapport à 2025 pendant la Pentecôte.

**Nuitées françaises :** La fréquentation française évolue de -2,5% sur la période.

**ASCENSION** - La fréquentation française a reculé fortement, avec une baisse de -17,5 % par rapport à 2025. **Insulaire : -10% | Intérieur : -5% | Littoral : -17,5%**

**PENTECÔTE** - La fréquentation française enregistre une légère diminution de -2,5%. **Insulaire : stable | Intérieur : +2,5 % | Littoral : -2,5%**

#### Principales clientèles françaises :

**Ascension** : Nouvelle-Aquitaine (25%) Île-de-France (23%), Pays de la Loire (12%)

**Pentecôte** : Nouvelle-Aquitaine (32%) Île-de-France (18%), Pays de la Loire (14%)

Le poids des clientèles régionales évolue différemment selon les périodes. Lors de l'Ascension, leur part recule de 2 points par rapport à 2025 (25 % contre 27 % en 2025). À l'inverse, lors de la Pentecôte, elle progresse de 2 points pour atteindre 32 %, contre 30 % l'an passé.

**Nuitées étrangères :** La fréquentation étrangère évolue de +2,5% sur la période.

Par rapport à l'an passé, la fréquentation étrangère recule fortement lors de l'Ascension (-35 %) puis enregistre une baisse de -12,5% lors de la Pentecôte.

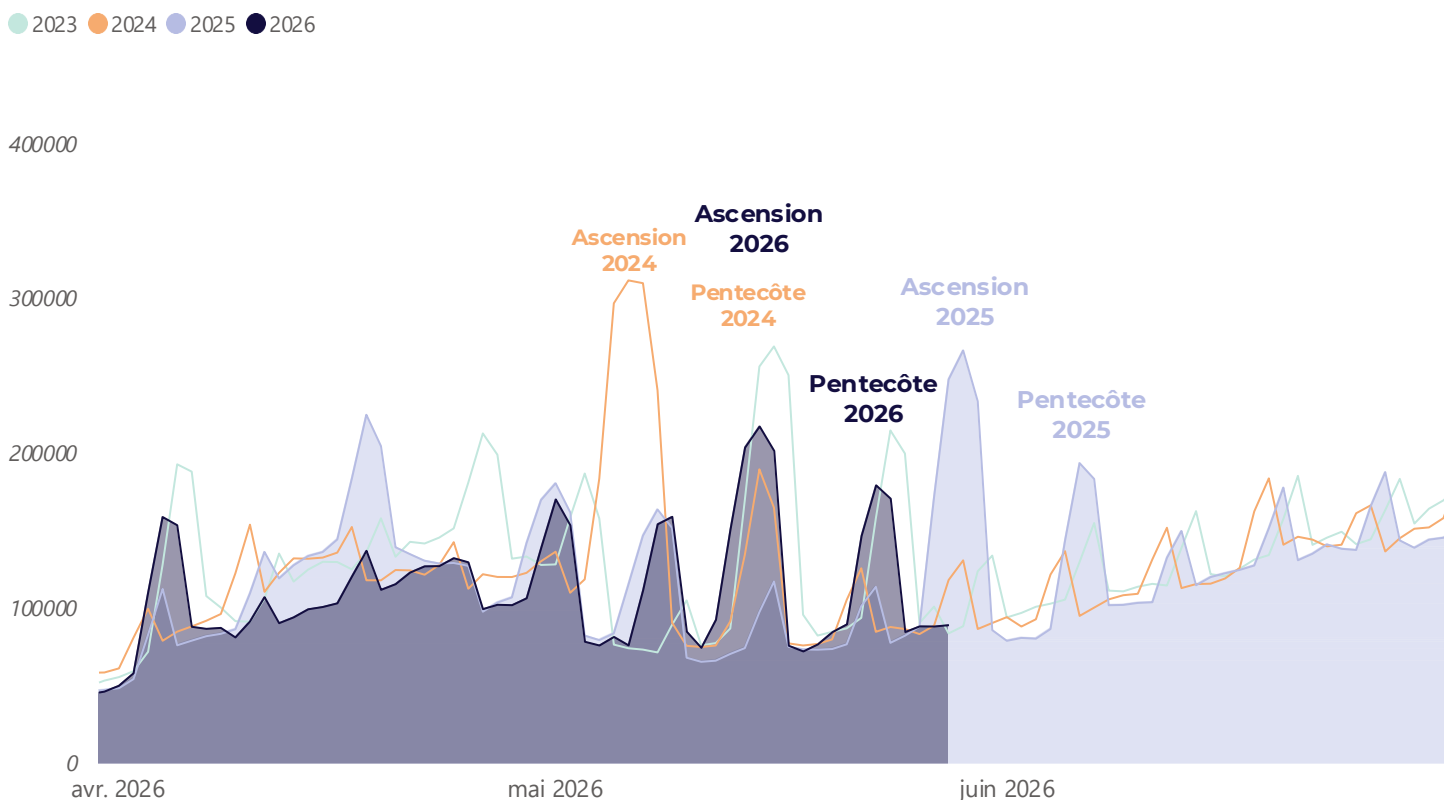
**Ascension : Insulaire : -37,5% | Intérieur : -17,5% | Littoral : -37,5% ; Pentecôte : Insulaire : -7,5% | Intérieur : -7,5% | Littoral : -15%**

#### Principales clientèles étrangères :

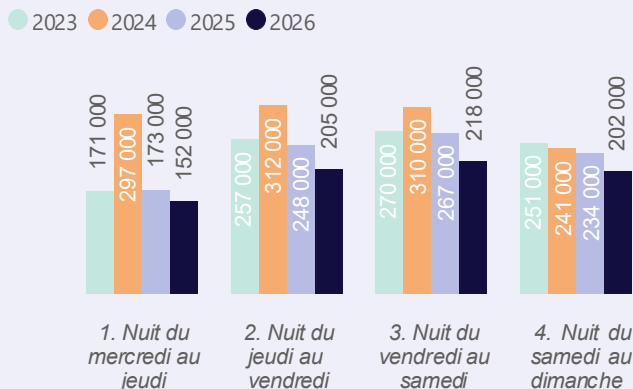
**Ascension** : Allemagne, Royaume-Uni, Belgique / **Pentecôte**: Royaume-Uni, Allemagne, Pays-Bas

# Évolution des nuitées totales

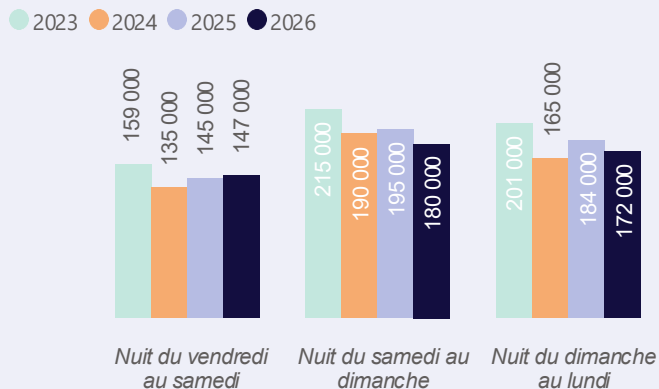
## Évolution des nuitées totales



## Comparaison par jour - Ascension



## Comparaison par jour - Pentecôte

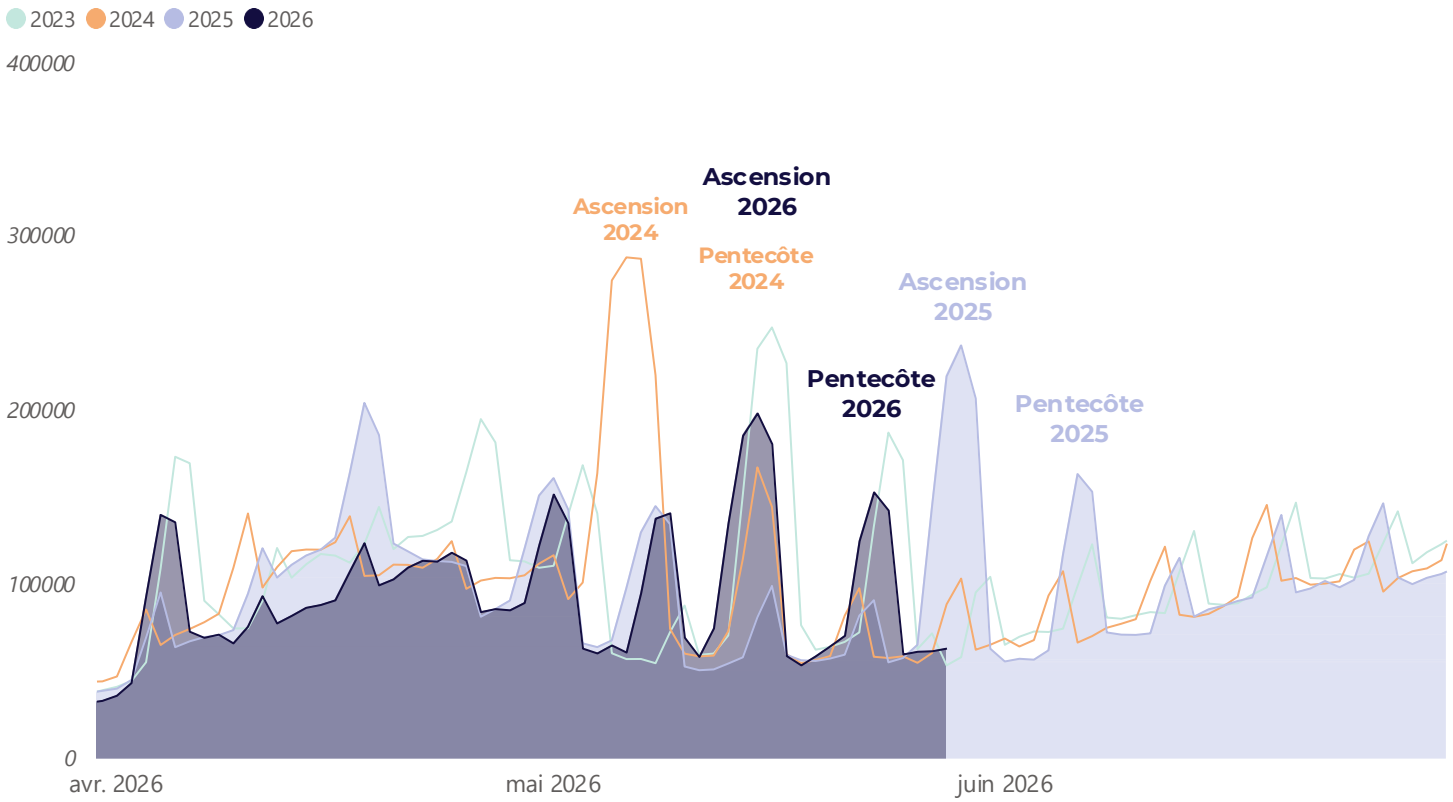


## Évolution des nuitées par période et territoire

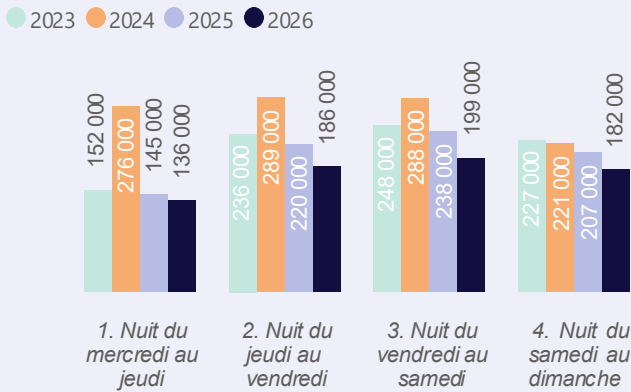
Période Zone territoire	Ascension			Pentecôte		
	Évol / 2023	Évol / 2024	Évol / 2025	Évol / 2023	Évol / 2024	Évol / 2025
Charente-Maritime	-17,5 %	-32,5 %	-15 %	-12,5 %	2,5 %	-5 %
Insulaire	-20 %	-32,5 %	-12,5 %	-12,5 %	15 %	-2,5 %
Intérieur Charente-Maritime	-10 %	-25 %	-7,5 %	-10 %	-22,5 %	0 %
Littoral	-20 %	-35 %	-20 %	-12,5 %	10 %	-5 %

# Évolution des nuitées françaises

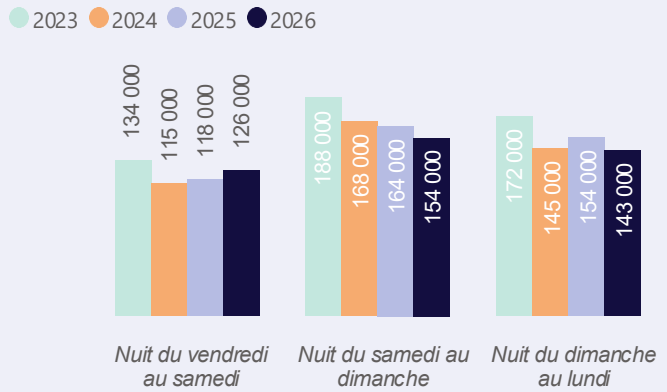
## Évolution des nuitées françaises



## Comparaison par jour - Ascension



## Comparaison par jour - Pentecôte

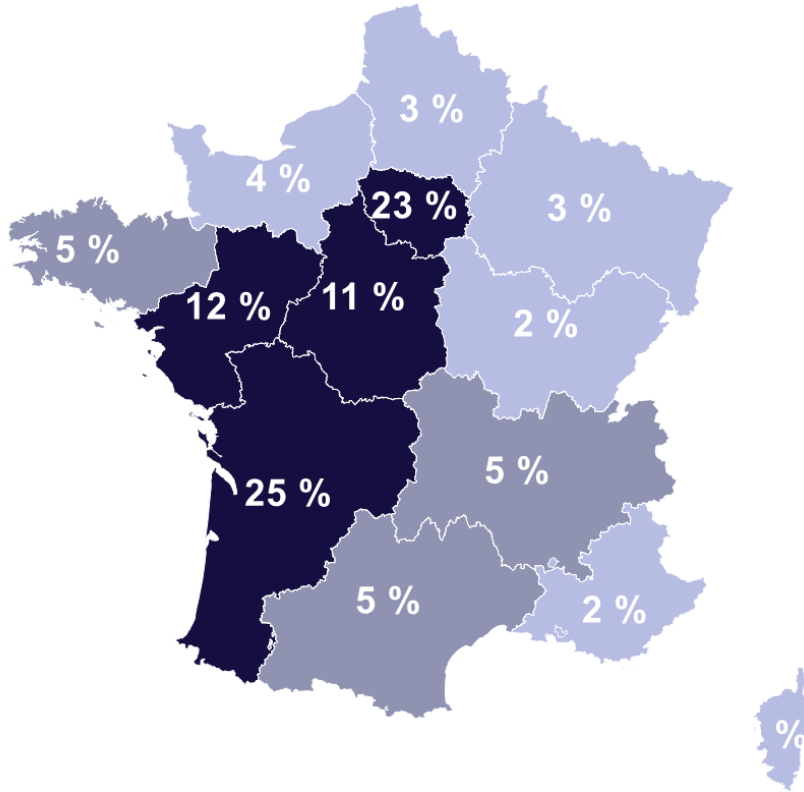


## Évolution des nuitées par période et territoire

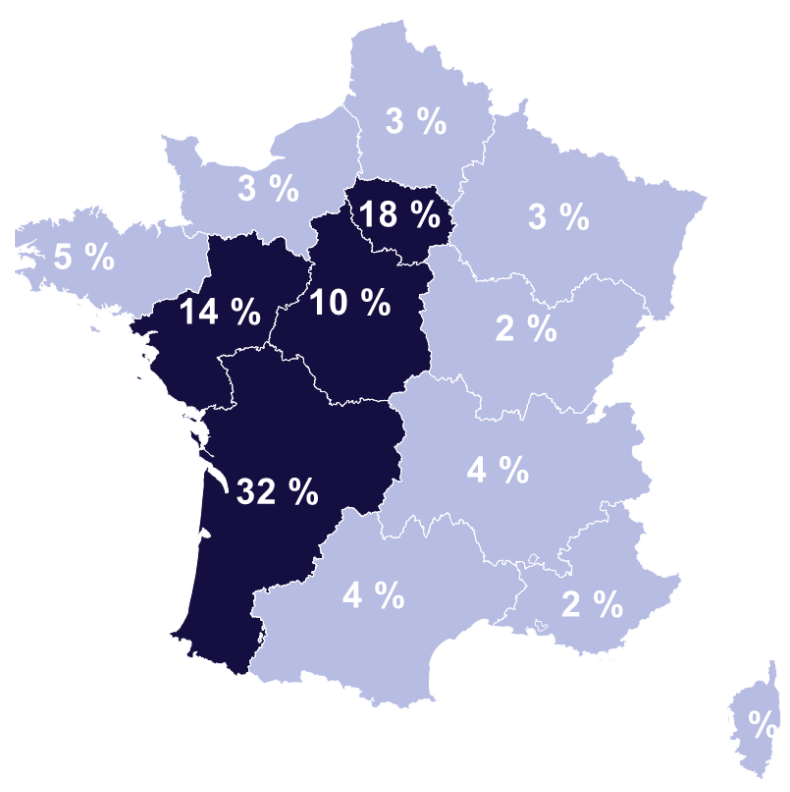
Période Zone territoire	Ascension			Pentecôte		
	Évol / 2023	Évol / 2024	Évol / 2025	Évol / 2023	Évol / 2024	Évol / 2025
Charente-Maritime	-17,5 %	-35 %	-12,5 %	-15 %	0 %	-2,5 %
Insulaire	-20 %	-35 %	-10 %	-12,5 %	5 %	0 %
Intérieur Charente-Maritime	-12,5 %	-30 %	-5 %	-10 %	-22,5 %	2,5 %
Littoral	-20 %	-35 %	-17,5 %	-15 %	7,5 %	-2,5 %

# Origine des nuitées françaises

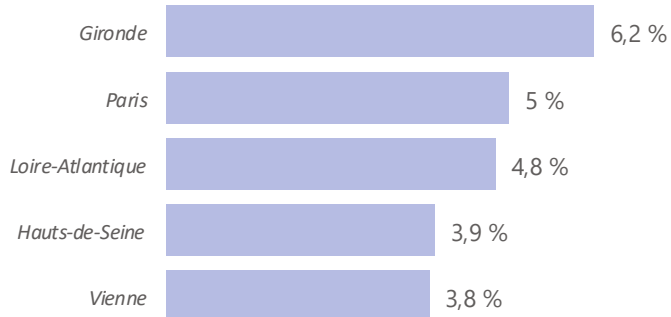
## Ascension



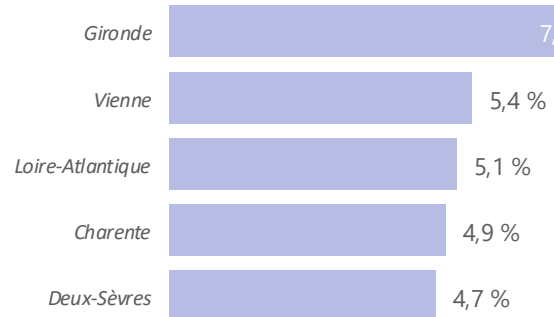
## Pentecôte



### TOP 5 | Département

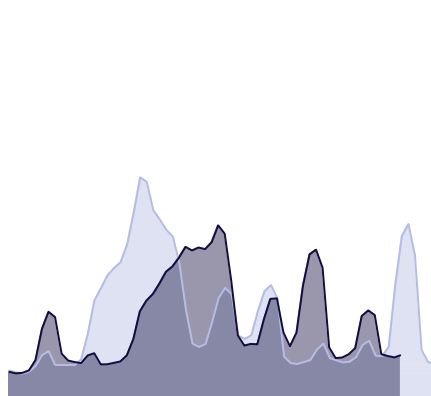


### TOP 5 | Département



### Île de France

● 2025 ● 2026

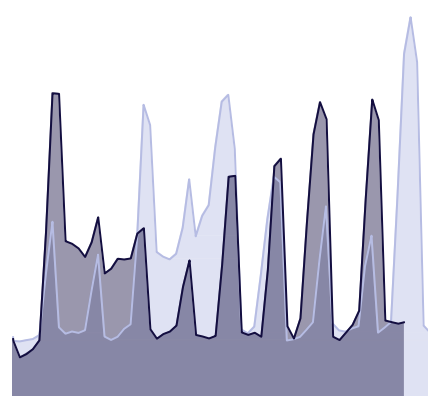


avr. 2026

mai 2026

### Nouvelle-Aquitaine

● 2025 ● 2026

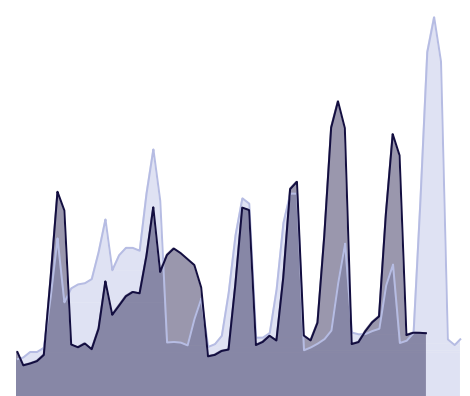


avr. 2026

mai 2026

### Pays de la Loire

● 2025 ● 2026



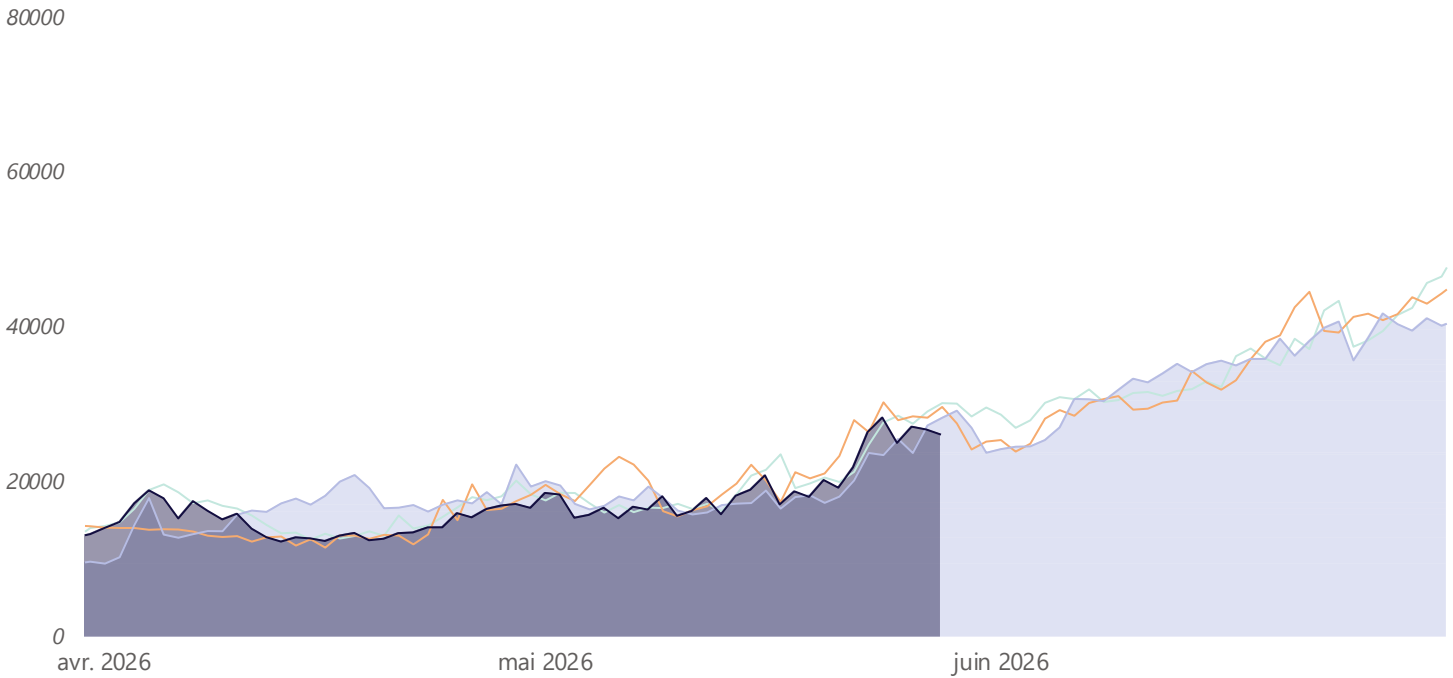
avr. 2026

mai 2026

# Évolution des nuitées étrangères

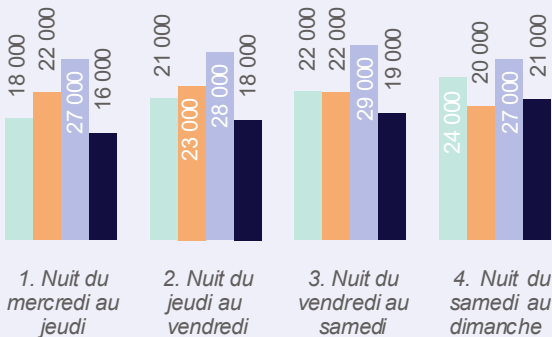
## Évolution des nuitées étrangères

● 2023 ● 2024 ● 2025 ● 2026



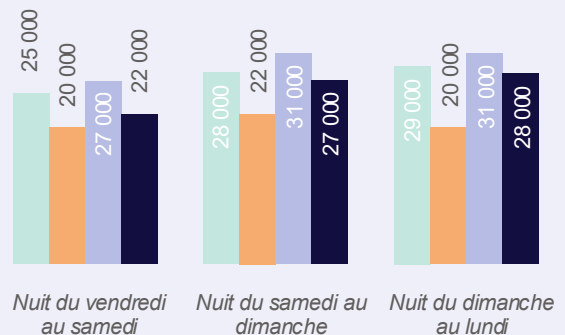
## Comparaison par jour - Ascension

● 2023 ● 2024 ● 2025 ● 2026



## Comparaison par jour - Pentecôte

● 2023 ● 2024 ● 2025 ● 2026



## Évolution des nuitées par période et territoire

Période Zone territoire	Ascension			Pentecôte		
	Évol / 2023	Évol / 2024	Évol / 2025	Évol / 2023	Évol / 2024	Évol / 2025
Charente-Maritime	-12,5 %	-15 %	-35 %	-5 %	22,5 %	-12,5 %
Insulaire	-7,5 %	-15 %	-37,5 %	-5 %	95 %	-7,5 %
Intérieur Charente-Maritime	0 %	-2,5 %	-17,5 %	-7,5 %	-20 %	-7,5 %
Littoral	-20 %	-22,5 %	-37,5 %	-2,5 %	32,5 %	-15 %