

Nuitées totales

Depuis le début de l'année (du 1er janvier au 20 juin), la fréquentation touristique dans les Charentes enregistre une baisse de -5 % par rapport à 2025. **Charente : -2,5% | Charente-Maritime: -5%**

- La fréquentation lors du 1er trimestre est en baisse de -7,5% par rapport à l'an passé dont un recul de -7,5 % lors des vacances d'hiver.
- Au printemps* (du 1er avril au 20 juin), les nuitées diminuent de -5 % par rapport à 2025, et de -7,5% par rapport à la moyenne des 3 dernières années. **Charente : +2,5% | Charente-Maritime: -5%**

VACANCES DE PRINTEMPS (-12,5%) : Le week-end de Pâques (4-6 avril) enregistre une diminution des nuitées de -30 % par rapport à 2025, qui s'explique principalement par un calendrier scolaire moins favorable cette année : les trois zones académiques étaient en vacances simultanément en 2025, contre une seule cette année (zone A). Cette baisse génère un impact important sur l'ensemble des vacances de printemps.

PONT DE L'ASCENSION (-15%) / PENTECÔTE (-5%) : à l'Ascension, la fréquentation diminue de -15 %, en raison notamment de conditions météorologiques peu favorables. La fréquentation lors de la Pentecôte est en baisse de -5 % par rapport à l'an passé.

Nuitées françaises :

Depuis le début de l'année, la fréquentation française diminue de -7,5 par rapport à l'an passé. **Charente : stable | Charente-Maritime: -7,5%**

Après une activité en baisse de -7,5% au 1^{er} trimestre, les nuitées françaises reculent de -5 % au printemps par rapport à l'an passé (*-7,5% par rapport à la moyenne des 3 dernières années*).

Les résultats du printemps sont plus favorables sur les territoires intérieurs, où l'activité progresse légèrement (+2,5 %), avec toutefois des disparités : la hausse atteint +10 % pour les communautés d'agglomération de Cognac et d'Angoulême, tandis que la fréquentation reste stable pour les communautés de communes de Charente et pour les territoires intérieurs de Charente-Maritime. À l'inverse, les territoires insulaires enregistrent une baisse de -5 %, et le littoral recule plus fortement encore (-10 %), pénalisé par des reculs marqués lors des vacances de printemps et des ponts de mai.

Principales clientèles françaises :

Charente : Nouvelle-Aquitaine (34%), Ile-de-France (20%), Occitanie (8%)

Charente-Maritime : Nouvelle-Aquitaine (24 %), Île-de-France (23%), Pays de la Loire (10 %)

Nuitées étrangères :

Les nuitées étrangères sont en légère baisse de -2,5 % depuis le début de l'année **Charente : -5% | Charente-Maritime: stable**

Au 1^{er} trimestre, les nuitées étrangères sont en légère hausse de +2,5%, puis enregistre une baisse de -2,5% sur le printemps par rapport à l'an passé (*-2,5% par rapport à la moyenne des 3 dernières années*). **Charente : -2,5% | Charente-Maritime: -2,5%**

Au printemps, les 5 principaux marchés étrangers (Royaume-Uni, Pays-Bas, Allemagne, Belgique, Espagne), concentrent plus de la moitié des nuitées étrangères. Leur fréquentation est globalement stable par rapport à l'an passé, avec toutefois des évolutions contrastées selon les pays : en hausse pour les clientèles allemande et belges, quasi-stable pour la clientèle néerlandaise, et en baisse pour les clientèles britanniques et espagnoles.

Principales clientèles étrangères :

Charente : Royaume-Uni, Espagne, Pays-Bas

Charente-Maritime : Allemagne, Royaume-Uni, Belgique

Évolution des nuitées totales

Depuis le début d'année

-5 %

Printemps (1er avril au 20 juin)

Evol. / 2025

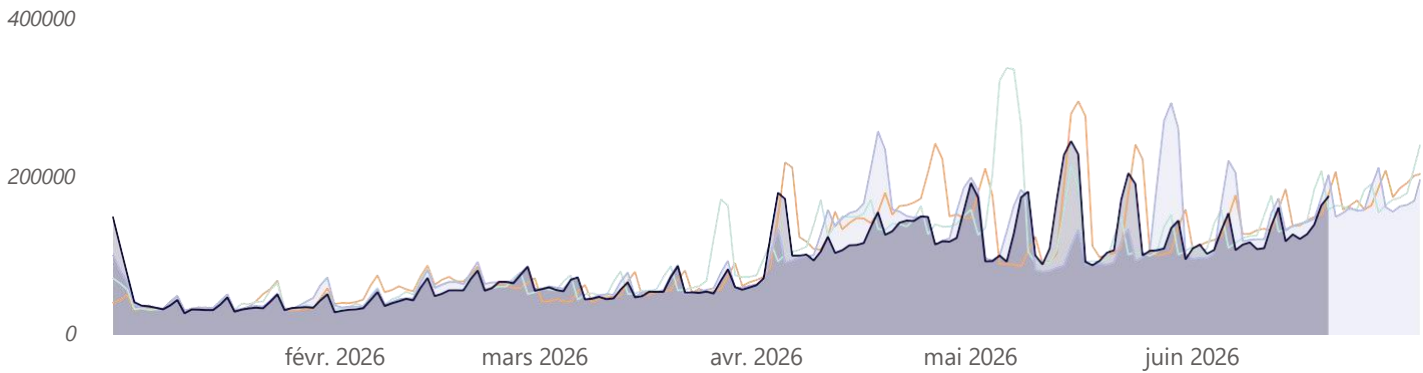
Evol. / moy. 2023 - 2025

-5 %

-7,5 %

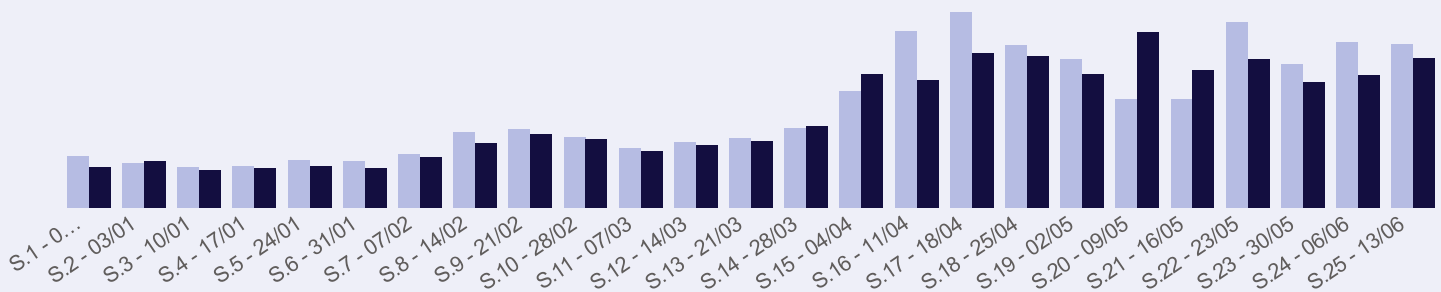
Évolution des nuitées totales

● 2023 ● 2024 ● 2025 ● 2026



Zoom par semaine

● 2025 ● 2026



Évolution des nuitées par période et territoire

Par rapport à 2025

Période	Charente	Charente-Maritime	Les Charentes
JANVIER - MARS	-7,5 %	-5 %	-7,5 %
Janvier	-12,5 %	-2,5 %	-5 %
Février	-5 %	-7,5 %	-7,5 %
Vacances d'hiver	-2,5 %	-7,5 %	-7,5 %
Mars	-2,5 %	-5 %	-5 %
Avril - juin*	2,5 %	-5 %	-5 %
Avril	-12,5 %	-7,5 %	-10 %
Mai	15 %	0 %	2,5 %
Juin	0 %	-10 %	-7,5 %
Depuis le début d'année	-2,5 %	-5 %	-5 %

Évolution des nuitées françaises

Depuis le début d'année

-7,5 %

Printemps (1er avril au 20 juin)

Evol. / 2025

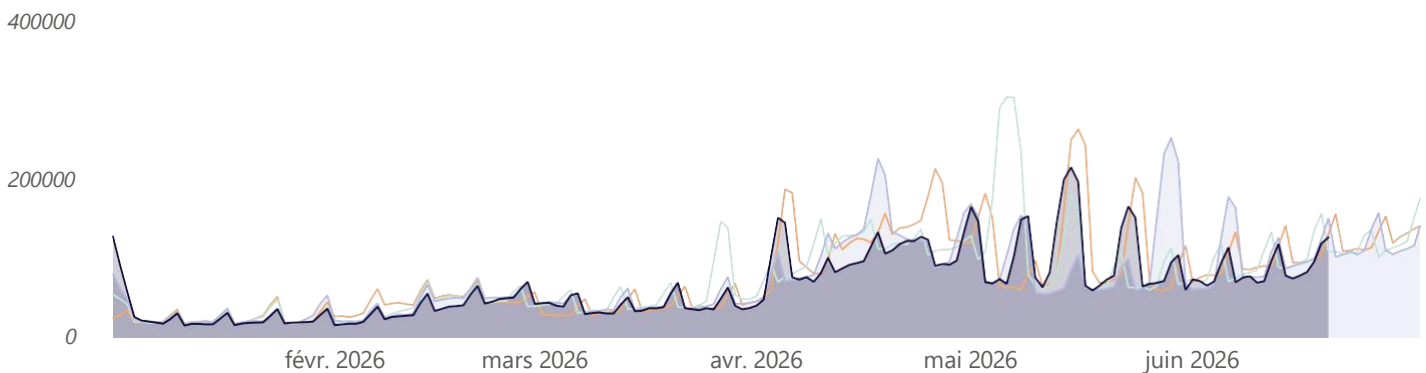
-5 %

Evol. / moy. 2023 - 2025

-7,5 %

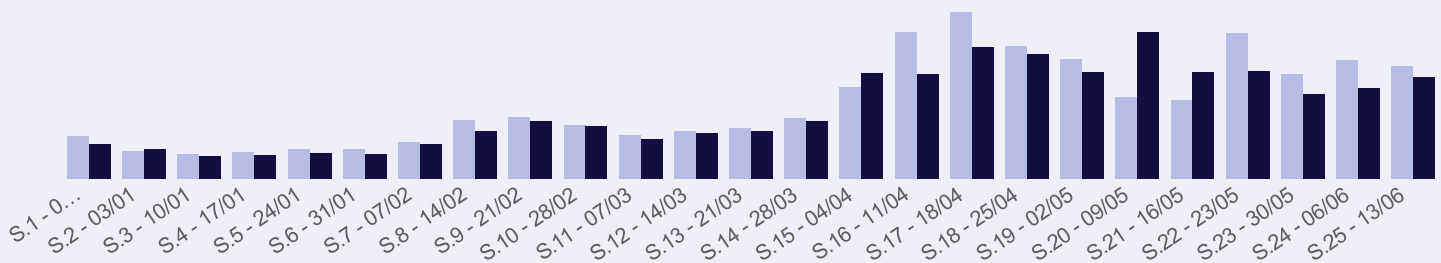
Évolution des nuitées françaises

● 2023 ● 2024 ● 2025 ● 2026



Zoom par semaine

● 2025 ● 2026

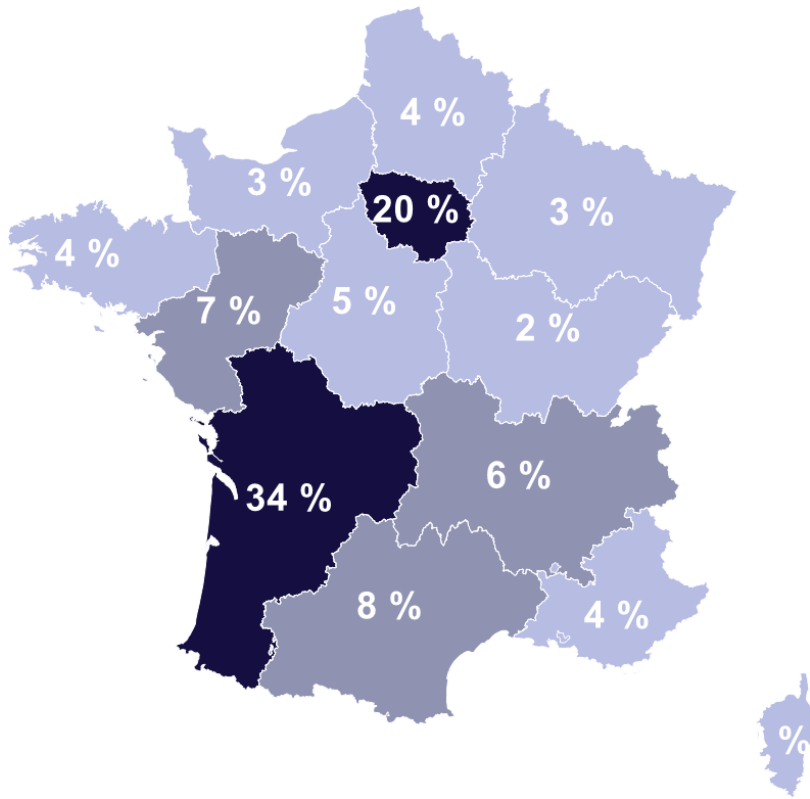


Évolution des nuitées par période et territoire

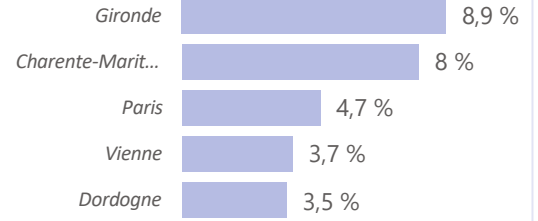
Par rapport à 2025

□ Période	Charente	Charente-Maritime	Intérieur Charentes
JANVIER - MARS	-7,5 %	-7,5 %	-5 %
Janvier	-12,5 %	-2,5 %	-5 %
Février	-5 %	-10 %	-2,5 %
Vacances d'hiver	-2,5 %	-10 %	-2,5 %
Mars	-7,5 %	-7,5 %	-7,5 %
Avril - juin*	5 %	-7,5 %	5 %
Avril	-15 %	-7,5 %	-10 %
Mai	27,5 %	-2,5 %	17,5 %
Juin	7,5 %	-12,5 %	5 %
Depuis le début d'année	0 %	-7,5 %	0 %

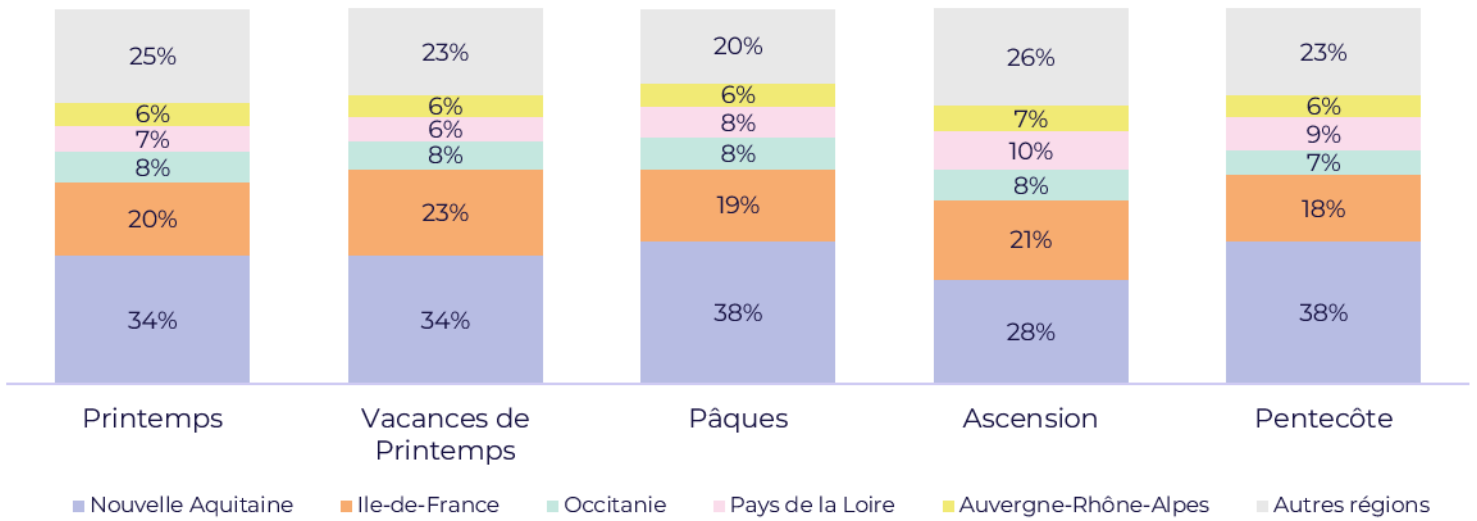
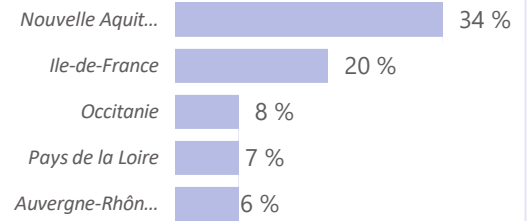
Origine des nuitées françaises - Charente



TOP 5 | Département

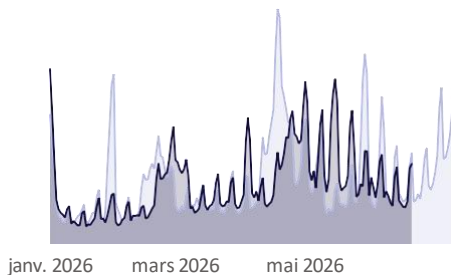


TOP 5 | Région



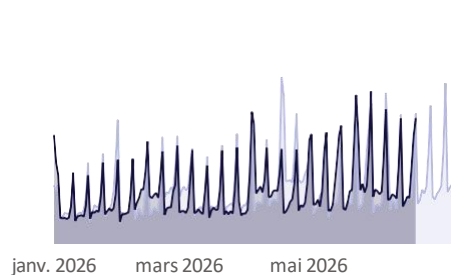
Ile de France

● 2025 ● 2026



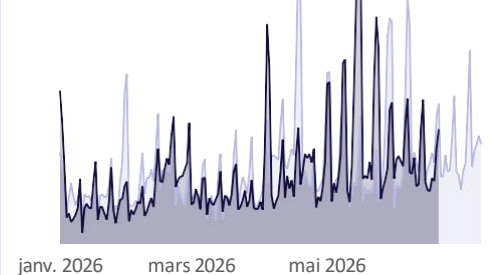
Nouvelle-Aquitaine

● 2025 ● 2026

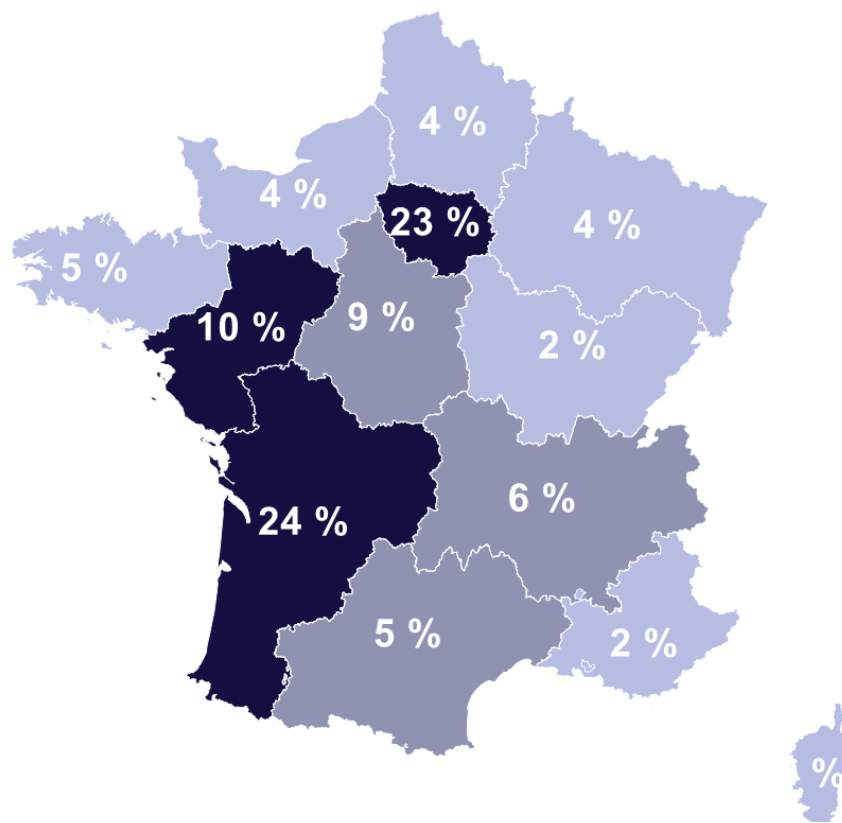


Pays de la Loire

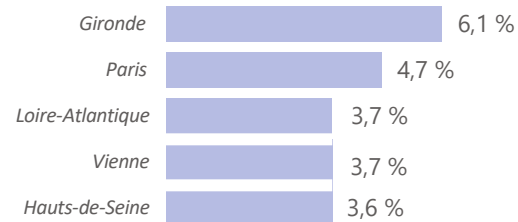
● 2025 ● 2026



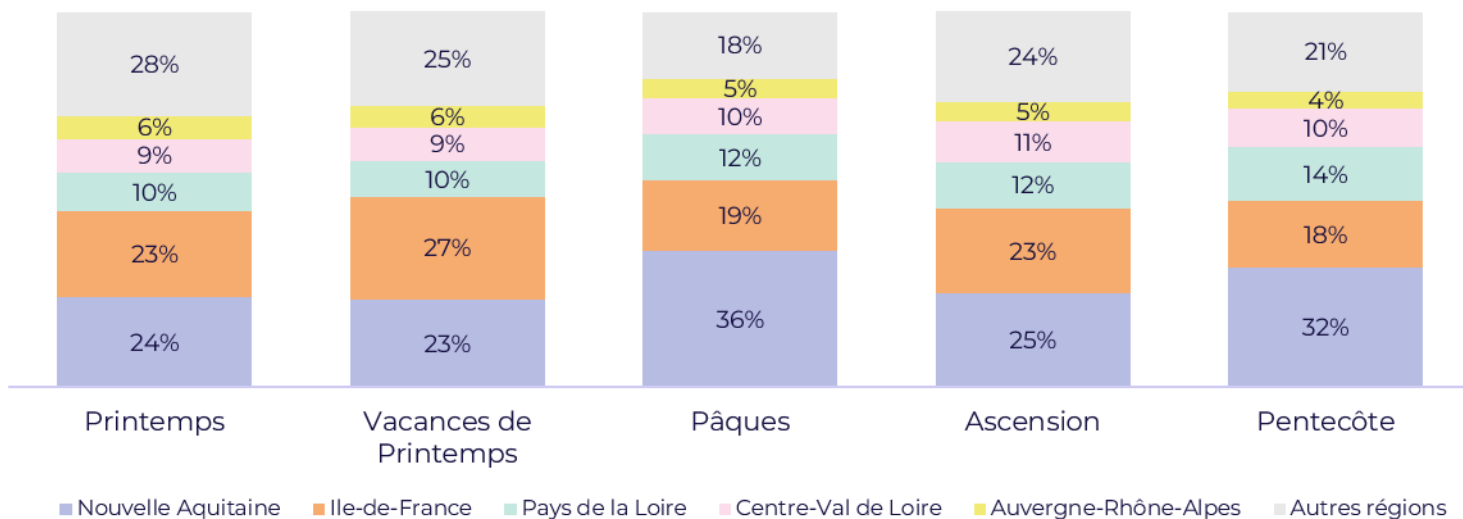
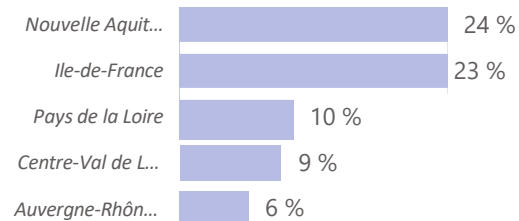
Origine des nuitées françaises – Charente-Maritime



TOP 5 | Département

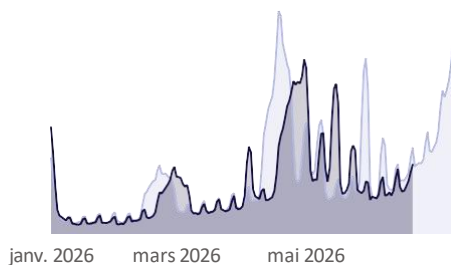


TOP 5 | Région



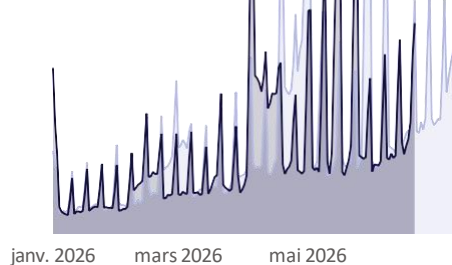
Île de France

● 2025 ● 2026



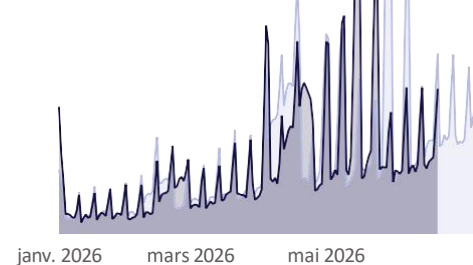
Nouvelle-Aquitaine

● 2025 ● 2026



Pays de la Loire

● 2025 ● 2026



Évolution des nuitées étrangères

Depuis le début d'année

-2,5 %

Printemps (1er avril au 20 juin)

Evol. / 2025

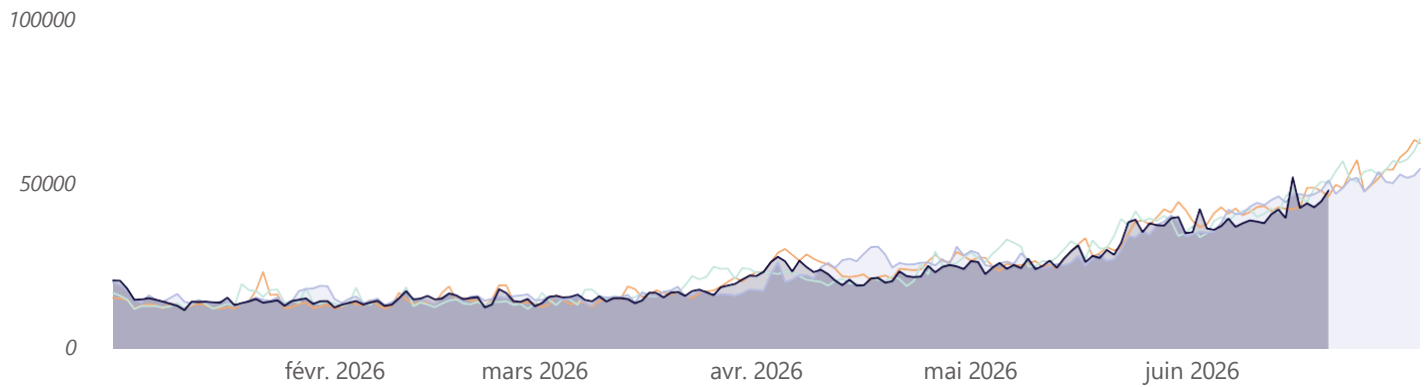
Evol. / moy. 2023 - 2025

-2,5 %

-2,5 %

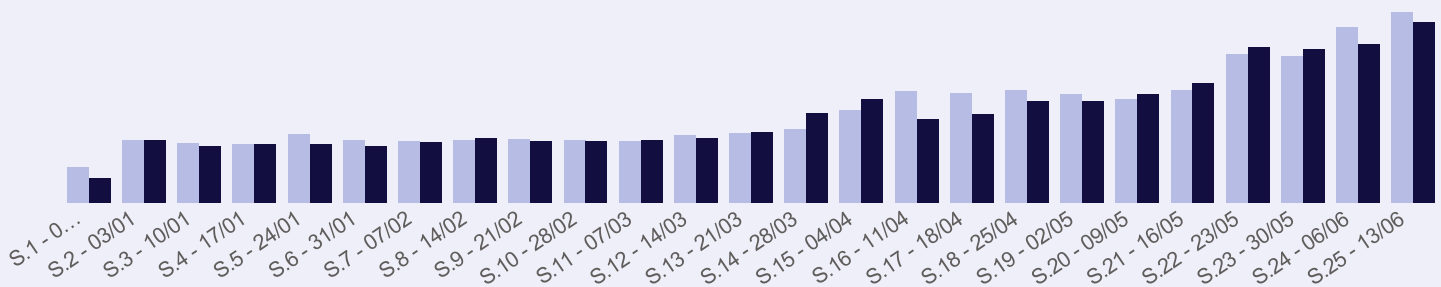
Évolution des nuitées étrangères

● 2023 ● 2024 ● 2025 ● 2026



Zoom par semaine

● 2025 ● 2026



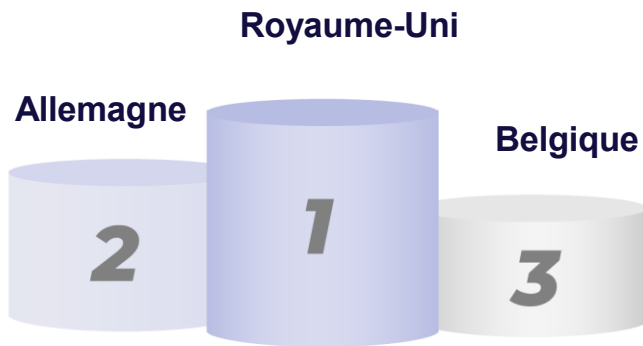
Évolution des nuitées par période et territoire

Par rapport à 2025

Période	Charente	Charente-Maritime	Les Charentes
JANVIER - MARS	-5 %	2,5 %	-2,5 %
Janvier	-12,5 %	0 %	-5 %
Février	-5 %	0 %	-2,5 %
Vacances d'hiver	0 %	0 %	0 %
Mars	2,5 %	5 %	2,5 %
Avril - juin*	-2,5 %	-2,5 %	-2,5 %
Avril	-7,5 %	-7,5 %	-7,5 %
Mai	2,5 %	2,5 %	2,5 %
Juin	-5 %	-2,5 %	-2,5 %
Depuis le début d'année	-5 %	0 %	-2,5 %

Origine et évolution des nuitées étrangères par nationalité

TOP 3 | Printemps (1er avril au 20 juin)



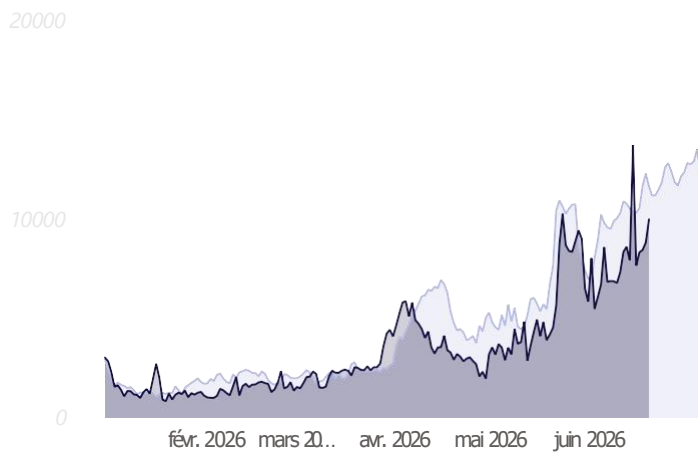
Évolution des nuitées par nationalité

Par rapport à 2025

Période	Allemagne	Belgique	Pays-Bas	Royaume-Uni
JANVIER - MARS	22,5 %	-22,5 %	2,5 %	-7,5 %
AVRIL - JUIN	5 %	5 %	-2,5 %	-20 %
Depuis le début d'année	7,5 %	0 %	0 %	-17,5 %

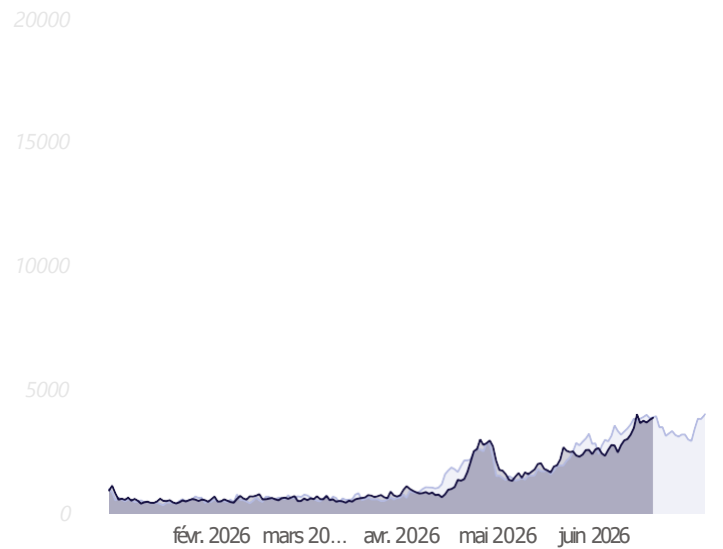
Royaume-Uni

● 2025 ● 2026



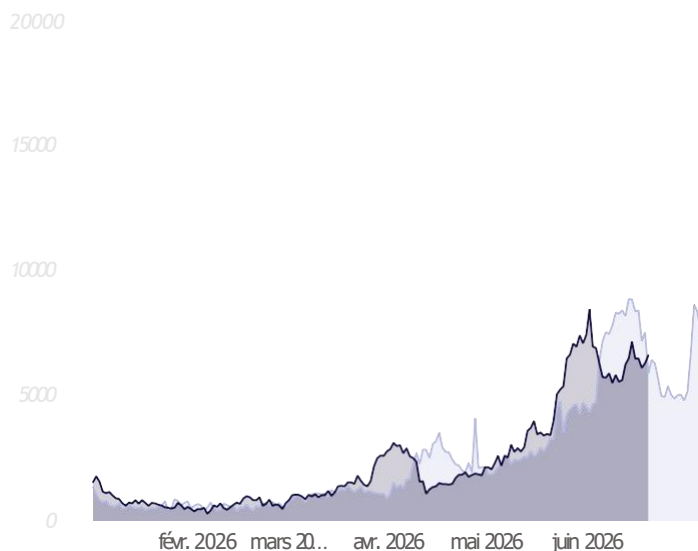
Pays-Bas

● 2025 ● 2026



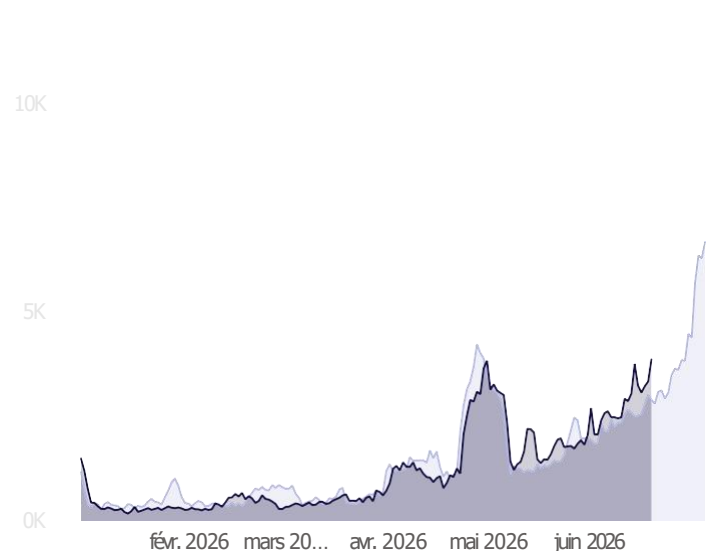
Allemagne

● 2025 ● 2026



Belgique

● 2025 ● 2026



Note méthodologique :

En raison d'un indice de confiance plus faible sur la clientèle allemande, Orange recommande d'interpréter avec prudence les évolutions des nuitées de cette clientèle.